



ประกาศเทศบาลตำบลหนองแก
เรื่อง รายงานผลการติดตามและประเมินผลแผนพัฒนาของเทศบาลตำบลหนองแก
ประจำปีงบประมาณ พ.ศ. ๒๕๖๘

.....

ตามระเบียบกระทรวงมหาดไทย ว่าด้วยการจัดทำแผนพัฒนาขององค์กรปกครองส่วนท้องถิ่น พ.ศ. ๒๕๔๘ แก้ไขเพิ่มเติมถึงปัจจุบัน (ฉบับที่ ๓) พ.ศ.๒๕๖๑ ข้อ ๑๒ (๓) และข้อ ๑๓ (๕) การรายงานผลและเสนอความเห็นซึ่งได้จากการติดตามและประเมินผลแผนพัฒนาต่อผู้บริหารท้องถิ่นเพื่อให้ผู้บริหารท้องถิ่นเสนอต่อสภาท้องถิ่น และคณะกรรมการพัฒนาท้องถิ่น พร้อมทั้งประกาศผลการติดตามและประเมินผลแผนพัฒนาให้ประชาชนในท้องถิ่นทราบในที่เปิดเผยภายในสิบห้าวัน นับแต่วันรายงานผลและเสนอความเห็นดังกล่าว และต้องปิดประกาศไว้เป็นระยะเวลาไม่น้อยกว่าสามสิบวันโดยอย่างน้อยปีละหนึ่งครั้งภายในเดือนธันวาคมของทุกปี

เทศบาลตำบลหนองแก ได้ดำเนินการรายงานการติดตามและประเมินผลแผนพัฒนาท้องถิ่นประจำปีงบประมาณ พ.ศ. ๒๕๖๘ ตามรายงานและความคิดเห็นของคณะกรรมการติดตามและประเมินผลแผนพัฒนาเทศบาลตำบลหนองแกเสร็จเรียบร้อยแล้ว

เพื่อให้รายงานผลการติดตามและประเมินผลการติดตามและประเมินผลแผนพัฒนาท้องถิ่นประจำปีงบประมาณ พ.ศ.๒๕๖๘ เป็นไปตามระเบียบตามระเบียบกระทรวงมหาดไทย ว่าด้วยการจัดทำแผนพัฒนาขององค์กรปกครองส่วนท้องถิ่น พ.ศ. ๒๕๔๘ แก้ไขเพิ่มเติมถึงปัจจุบัน (ฉบับที่๓) พ.ศ.๒๕๖๑ ข้อ ๑๒ (๓) และข้อ ๑๓ (๕) จึงประกาศรายงานการติดตามและประเมินผลแผนพัฒนาให้ประชาชนในท้องถิ่นได้รับทราบโดยทั่วกัน รายละเอียดตามเอกสารที่แนบท้ายประกาศนี้

จึงประกาศมาเพื่อทราบโดยทั่วกัน

ประกาศ ณ วันที่ ๑๕ เดือนธันวาคม พ.ศ. ๒๕๖๘

(นายรัฐศรีณย์ ตันทะอธิพานิช)
นายกเทศมนตรีตำบลหนองแก



รายงานการติดตามและประเมินผล แผนพัฒนาเทศบาล ประจำปี ๒๕๖๘

(๑ ตุลาคม ๒๕๖๗ - ๓๐ กันยายน ๒๕๖๘)



เทศบาลตำบลหนองแวก
อำเภอหนองเรือ จังหวัดขอนแก่น

สารบัญ

	หน้า
คำนำ	
การติดตามและประเมินผลแผนพัฒนา	๑
แบบที่ ๑	
แบบช่วยกำกับการจัดทำแผนยุทธศาสตร์โดยตนเอง	๓
แบบที่ ๒	
แบบติดตามผลการดำเนินงานของเทศบาล	๔
แบบที่ ๓	
แบบประเมินผลการดำเนินงานตามแผนยุทธศาสตร์	๗

คำนำ

ด้วยระเบียบกระทรวงมหาดไทย ว่าด้วยการจัดทำแผนพัฒนาขององค์กรปกครองส่วนท้องถิ่น พ.ศ. ๒๕๔๘ และแก้ไขเพิ่มเติม (ฉบับที่ ๓) พ.ศ. ๒๕๖๑ ได้กำหนดให้มีการดำเนินการติดตามและประเมินผล แผนพัฒนาขององค์กรปกครองส่วนท้องถิ่น โดยคณะกรรมการติดตามและประเมินแผนพัฒนามีหน้าที่ ดำเนินการติดตามและประเมินผลแผนพัฒนาขององค์กรปกครองส่วนท้องถิ่น ซึ่งคณะกรรมการจะต้อง ดำเนินการกำหนดแนวทาง วิธีการในการติดตามและประเมินผลแผนพัฒนา ดำเนินการติดตามและประเมินผล แผนพัฒนารายงานผลและเสนอความเห็นซึ่งได้จากการติดตามและ ประเมินผลแผนพัฒนาต่อผู้บริหารท้องถิ่น เพื่อให้ผู้บริหารท้องถิ่นเสนอต่อสภาท้องถิ่นและคณะกรรมการพัฒนาท้องถิ่น พร้อมทั้งประกาศผลการติดตาม และประเมินผลแผนพัฒนาให้ประชาชนในท้องถิ่นทราบในที่เปิดเผยภายในสิบห้าวันนับแต่วันรายงานผล และเสนอความเห็นดังกล่าวและต้องปิดประกาศไว้เป็นระยะเวลาไม่น้อยกว่าสามสิบวัน เพื่อให้การติดตาม และประเมินผลแผนพัฒนาเป็นไปด้วยความถูกต้องตามระเบียบดังกล่าวและมีประสิทธิภาพ คณะกรรมการ ติดตามและประเมินผลแผนพัฒนาเทศบาลตำบลหนองแก จึงได้ดำเนินการจัดทำรายงานผลการติดตาม และประเมินผลแผนพัฒนาเทศบาลตำบลหนองแก ปีงบประมาณ พ.ศ. ๒๕๖๘ (๑ ตุลาคม ๒๕๖๗ - ๓๑ กันยายน ๒๕๖๘) ขึ้น เพื่อรายงานและเสนอความเห็นที่ได้จากการติดตามและประเมินผลแผนพัฒนาต่อนายกเทศมนตรีตำบลหนองแก คณะกรรมการติดตามและประเมินผลแผนพัฒนาเทศบาลตำบลหนองแก หวังว่ารายงานผลการติดตาม และประเมินผลแผนพัฒนาเทศบาลตำบลหนองแก ประจำปีงบประมาณ พ.ศ. ๒๕๖๗ ฉบับนี้ จะเป็นประโยชน์ นำไปทบทวน ปรับปรุงและวางแผนพัฒนาท้องถิ่นให้มีประสิทธิภาพยิ่งขึ้น สามารถตอบสนองต่อความต้องการ และนำไปแก้ไขปัญหาให้กับประชาชนได้ทำให้ประชาชนเกิดความพึงพอใจสูงสุด

งานวิเคราะห์นโยบายและแผน
เทศบาลตำบลหนองแก

การติดตามและประเมินผลแผนพัฒนา

ลักษณะทั่วไปของระบบติดตามและประเมินผล

ระบบติดตามและประเมินผลการพัฒนาจะสามารถติดตามแผนการปฏิบัติงานตามยุทธศาสตร์ที่กำหนดไว้ได้ โดยจะปรากฏในรูปแบบของรายงานในทุกช่วงของแผนยุทธศาสตร์ จัดส่งให้กับองค์การบริหารส่วนจังหวัด ซึ่งเป็นศูนย์กลางในการเก็บรวบรวมข้อมูลที่ได้จากการติดตามและประเมินผล เป็นศูนย์กลางในการวิเคราะห์ข้อมูลในภาพรวมของจังหวัด นอกจากนี้ยังทำหน้าที่เป็นระบบสัญญาณเตือนภัยล่วงหน้าว่าเทศบาลมีแผนยุทธศาสตร์ที่ดีหรือไม่อย่างไร สามารถดำเนินการได้ตามแผนที่กำหนดไว้เพียงใด การดำเนินการตามแผนที่เกิดขึ้นเป็นอย่างไร เพื่อประโยชน์ต่อการปรับปรุงให้บรรลุผลได้ในทุกช่วงของแผนต่อไปในอนาคต

องค์ประกอบของระบบการติดตามและประเมินผล

ระบบของการติดตามและประเมินผลแผนการพัฒนาท้องถิ่นครั้งนี้ ประกอบไปด้วย องค์ประกอบ ๓ ส่วนหลัก คือ ส่วนของปัจจัยนำเข้า (Input) ส่วนของกระบวนการติดตาม (Process) และส่วนของการประเมินผล ผลลัพธ์ (Output, Goal) ซึ่งสามารถอธิบายรายละเอียดได้ดังนี้

๑. ส่วนปัจจัยนำเข้า (Input) ได้แก่ แผนยุทธศาสตร์ ผู้ประเมิน ผู้ถูกประเมินและเครื่องมือในการประเมิน ฯลฯ ซึ่งแผนยุทธศาสตร์ของเทศบาลที่มีอยู่แล้ว จะถูกส่งเข้าสู่องค์การบริหารส่วนจังหวัด ซึ่งเป็นหน่วยติดตามและประเมินผล (M&E UNIT) เพื่อเป็นการรวบรวมฐานข้อมูลไว้โดยบทบาท (M&E UNIT) ต่อปัจจัยนำเข้าก็คือ การเป็นผู้วิเคราะห์แผนยุทธศาสตร์ ซึ่งเครื่องมือที่ใช้ในการประเมินแผนยุทธศาสตร์ของเทศบาลโดยตนเองครั้งนี้ ได้แก่ แบบรายงานแบบที่ ๑ แบบช่วยกำกับกำกับการจัดทำแผนยุทธศาสตร์ขององค์กรปกครองส่วนท้องถิ่น เป็นการทบทวนว่าการจัดทำแผนได้ใช้กระบวนการครบทุกขั้นตอนอย่างไร

๒. ส่วนของกระบวนการติดตาม (Process) เป็นการรายงานการดำเนินการตามยุทธศาสตร์รายไตรมาส ในรูปแบบของรายงานเข้าสู่ส่วนกลาง โดยมีองค์การบริหารส่วนจังหวัด เป็นหน่วยในการประสาน ซึ่งในการติดตามในขั้นตอนนี้เป็นช่วงที่ทำให้ทราบว่า แผนยุทธศาสตร์ที่ได้กำหนดไว้ดีหรือไม่ เป็นไปตามเป้าหมายที่กำหนด สามารถวัดได้จริงหรือเปล่า เพื่อให้บุคลากรที่เกี่ยวข้องสามารถระดมความคิดเห็นในการปรับเปลี่ยนวิธีการดำเนินงานที่จะสามารถนำไปสู่การบรรลุแผนที่กำหนดไว้ได้ เครื่องมือที่ใช้ในการติดตามผลการดำเนินงาน ได้แก่ แบบรายงานแบบที่ ๒ แบบติดตามผลการดำเนินงานขององค์กรปกครองส่วนท้องถิ่น

๓. ส่วนของการประเมินผลลัพธ์ (Output, Goal) เป็นการติดตามช่วงสุดท้ายหรือเป็นการประเมินแผนยุทธศาสตร์ ซึ่งจะแสดงให้เห็นว่าเมื่อสิ้นสุดการดำเนินงานของแผนยุทธศาสตร์ที่ผ่านมาในแต่ละปี ผลที่เกิดขึ้นเป็นไปตามเป้าหมายที่ได้กำหนดไว้หรือไม่ รวมทั้งจัดทำรายงานผลการติดตามแผนยุทธศาสตร์ไปสู่ (M&E UNIT) ระดับจังหวัด เพื่อเป็นหน่วยในการรวบรวมข้อมูลและวิเคราะห์ข้อมูลและเป็นฐานในการพัฒนาแผนยุทธศาสตร์ของเทศบาลต่อไปในอนาคต โดยเครื่องมือที่ใช้ในการประเมินผลลัพธ์ ได้แก่

๑. แบบรายงานแบบที่ ๓/๑ แบบประเมินผลการดำเนินงานตามยุทธศาสตร์

๒. แบบรายงานแบบที่ ๓/๒ แบบประเมินความพึงพอใจของผู้ที่เกี่ยวข้องต่อผลการดำเนินงานของเทศบาลในภาพรวม

๓. แบบรายงานแบบที่ ๓/๓ แบบประเมินความพึงพอใจของผู้ที่เกี่ยวข้องต่อการดำเนินงานในแต่ละยุทธศาสตร์

องค์กรรับผิดชอบในการติดตามและประเมินผล

คณะกรรมการติดตามและประเมินผลการดำเนินการประกอบด้วย

- (๑) ผู้แทนสมาชิกสภาเทศบาลที่คัดเลือกกันเองจำนวนสามคน
- (๒) ผู้แทนประชาคมท้องถิ่นที่คัดเลือกกันเองจำนวนสองคน
- (๓) ผู้แทนหน่วยงานที่เกี่ยวข้องที่ผู้บริหารท้องถิ่นคัดเลือกจำนวนสองคน
- (๔) หัวหน้าส่วนการบริหารที่คัดเลือกกันเองจำนวนสองคน
- (๕) ผู้ทรงคุณวุฒิที่ผู้บริหารท้องถิ่นคัดเลือกจำนวนสองคน

โดยผลจากการติดตามและประเมินผลจะจัดส่งให้กับองค์การบริหารส่วนจังหวัด (M&E UNIT)

เป็นหน่วยในการประสานงานแผนท้องถิ่นในระดับจังหวัด โดยองค์การบริหารจังหวัดจะมีบทบาทที่สำคัญ ๓ บทบาท คือ

๑. บทบาทในการเป็นผู้รวบรวมข้อมูลข่าวสาร (Data base) หรือจัดทำฐานข้อมูลเป็นการรวบรวมข้อมูลที่เกี่ยวข้องกับการดำเนินงานตามแผนงานต่างๆ โดย

- ๑) ในระดับล่าง** ได้แก่ อบต. และเทศบาล มีหน้าที่โดยตรงในการเก็บและรวบรวมข้อมูลในเรื่องของการดำเนินงานตามโครงการต่างๆ ตามแบบรายงานที่กำหนด และจัดส่งข้อมูลต่อไปยังหน่วยติดตามและประเมินผลในระดับบน เพื่อใช้ประโยชน์ต่อไป
- ๒) ในระดับบน** ได้แก่ อบจ. จะเป็นผู้รวบรวมข้อมูลจากหน่วยติดตามและประเมินผลในระดับล่าง จัดทำเป็นฐานข้อมูลที่รวมศูนย์ ณ จุดๆเดียว และจัดทำเป็นรายงานข้อมูลในภาพรวมของการดำเนินงานตามแผนงานในระดับจังหวัดเพื่อแจกจ่ายทั้งหน่วยงานภายใน และองค์กรปกครองส่วนท้องถิ่นในระดับล่างลงไปเพื่อใช้ประกอบการตัดสินใจในอนาคต

๒. บทบาทเป็นนักวิเคราะห์โครงการ (Project Analyst) หรือหน้าที่ในการวิเคราะห์โครงการและตรวจสอบความถูกต้อง

- ๑) ในระดับล่าง** จะวิเคราะห์ข้อมูลของตนเองในเรื่องที่เกี่ยวกับการดำเนินงานของโครงการและการดำเนินงานตามแผนงาน ว่าได้ดำเนินการตามเป้าหมายหรือแผนงานที่ได้ระบุหรือไม่ แล้วจัดทำรายงานส่งไปยังหน่วยติดตามและประเมินผลในระดับบนด้วย
- ๒) ในระดับบน** จะมีหน้าที่ในการวิเคราะห์ตนเองและรวบรวมรายงานการวิเคราะห์โครงการจากหน่วยติดตามและประเมินผลในระดับล่างเพื่อวิเคราะห์ถึงความเชื่อมโยงของแต่ละองค์กรปกครองส่วนท้องถิ่น รวมทั้งตรวจสอบความถูกต้องของข้อมูล

๓. บทบาทเป็นผู้เชื่อมโยงแผนยุทธศาสตร์ (Strategic Linkage) หรือการเชื่อมโยงกลยุทธ์ หน้าที่ในส่วนนี้จะเป็นการประสานกันทั้งในระดับล่างและระดับบน และจัดการประชุมของผู้ที่มีส่วนเกี่ยวข้องในการทำงานเพื่อให้รับรู้ถึงสถานการณ์ และความเป็นไปของโครงการและดำเนินงานตามแผนงานว่า ควรจะมีการแก้ไข เพิ่มเติมในเรื่องใด นอกจากนี้ หน่วยติดตามและประเมินผลยังควรทบทวนงานที่ได้ทำมาในช่วงก่อนหน้าโดยการจัดทำรูปของรายงานประจำปี

ปัจจัยนำเข้า

แบบที่ ๑

แบบช่วยกำกับการจัดทำแผนยุทธศาสตร์
โดยตนเอง

แบบช่วยกำกับการจัดทำแผนยุทธศาสตร์ของเทศบาลตำบลหนองแก

คำชี้แจง : แบบที่ ๑ เป็นแบบประเมินตนเองในการจัดยุทธศาสตร์ขององค์กรปกครองส่วนท้องถิ่น โดยจะทำการประเมินและรายงานทุกๆครั้ง หลังจากท้องถิ่นได้ประกาศใช้ยุทธศาสตร์

ประเด็นการประเมิน	มี การดำเนินการ	ไม่มี การดำเนินการ
ส่วนที่ ๑ คณะกรรมการพัฒนาท้องถิ่น	✓	
๑. มีการจัดตั้งคณะกรรมการพัฒนาท้องถิ่นเพื่อจัดทำแผนพัฒนาท้องถิ่น	✓	
๒. มีการจัดประชุมคณะกรรมการการพัฒนาท้องถิ่นเพื่อจัดทำแผนพัฒนาท้องถิ่น	✓	
๓. มีการจัดประชุมอย่างต่อเนื่องสม่ำเสมอ	✓	
๔. มีการจัดตั้งคณะกรรมการสนับสนุนการจัดทำแผนพัฒนาท้องถิ่น	✓	
๕. มีการจัดประชุมคณะกรรมการสนับสนุนการจัดทำแผนพัฒนาท้องถิ่น	✓	
๖. มีคณะกรรมการพัฒนาท้องถิ่นและประชาคมท้องถิ่นพิจารณา ร่างแผนยุทธศาสตร์การพัฒนา	✓	
ส่วนที่ ๒ การจัดทำแผนพัฒนาท้องถิ่น	✓	
๗. มีการรวบรวมข้อมูลและปัญหาสำคัญของท้องถิ่นมาจัดทำฐานข้อมูล	✓	
๘. มีการเปิดโอกาสให้ประชาชนเข้ามามีส่วนร่วมในการจัดทำแผน	✓	
๙. มีการวิเคราะห์ศักยภาพของท้องถิ่น (SWOT) เพื่อประเมิน สถานภาพการพัฒนาท้องถิ่น	✓	
๑๐. มีการกำหนดวิสัยทัศน์และภารกิจหลักการพัฒนาท้องถิ่น ที่สอดคล้องกับ ศักยภาพของท้องถิ่น	✓	
๑๑. มีการกำหนดวิสัยทัศน์และภารกิจหลักการพัฒนาท้องถิ่น ที่สอดคล้องกับยุทธศาสตร์จังหวัด	✓	
๑๒. มีการกำหนดจุดมุ่งหมายเพื่อการพัฒนาที่ยั่งยืน	✓	
๑๓. มีการกำหนดเป้าหมายการพัฒนาท้องถิ่น	✓	
๑๔. มีการกำหนดยุทธศาสตร์การพัฒนาและแนวทางการพัฒนา	✓	
๑๕. มีการกำหนดยุทธศาสตร์ที่สอดคล้องกับยุทธศาสตร์ของจังหวัด	✓	
๑๖. มีการอนุมัติและประกาศใช้แผนยุทธศาสตร์การพัฒนา	✓	
๑๗. มีการจัดทำบัญชีกลุ่มโครงการในแผนยุทธศาสตร์	✓	

กระบวนการติดตาม

แบบที่ ๒

แบบติดตามผลการดำเนินงาน

กระบวนการประเมินผล

แบบที่ ๓

แบบประเมินผลการดำเนินงานตาม
แผนยุทธศาสตร์และความพึงพอใจ

แบบที่ ๓/๑ แบบประเมินผลการดำเนินการตามยุทธศาสตร์

คำชี้แจง แบบที่ ๓/๑ เป็นแบบประเมินตนเอง โดยมีวัตถุประสงค์เพื่อใช้ประเมินผลการดำเนินงานขององค์กรปกครองส่วนท้องถิ่นตามยุทธศาสตร์ที่กำหนดไว้ และมีกำหนดระยะเวลาในการรายงานภายในเดือนธันวาคมของทุกปี

ส่วนที่ ๑ ข้อมูลทั่วไป

๑. ชื่อองค์กรปกครองส่วนท้องถิ่น เทศบาลตำบลหนองแก อำเภอนองเรือ จังหวัดขอนแก่น
๒. วัน / เดือน / ปีที่รายงาน ณ วันที่ ๓๐ กันยายน ๒๕๖๘

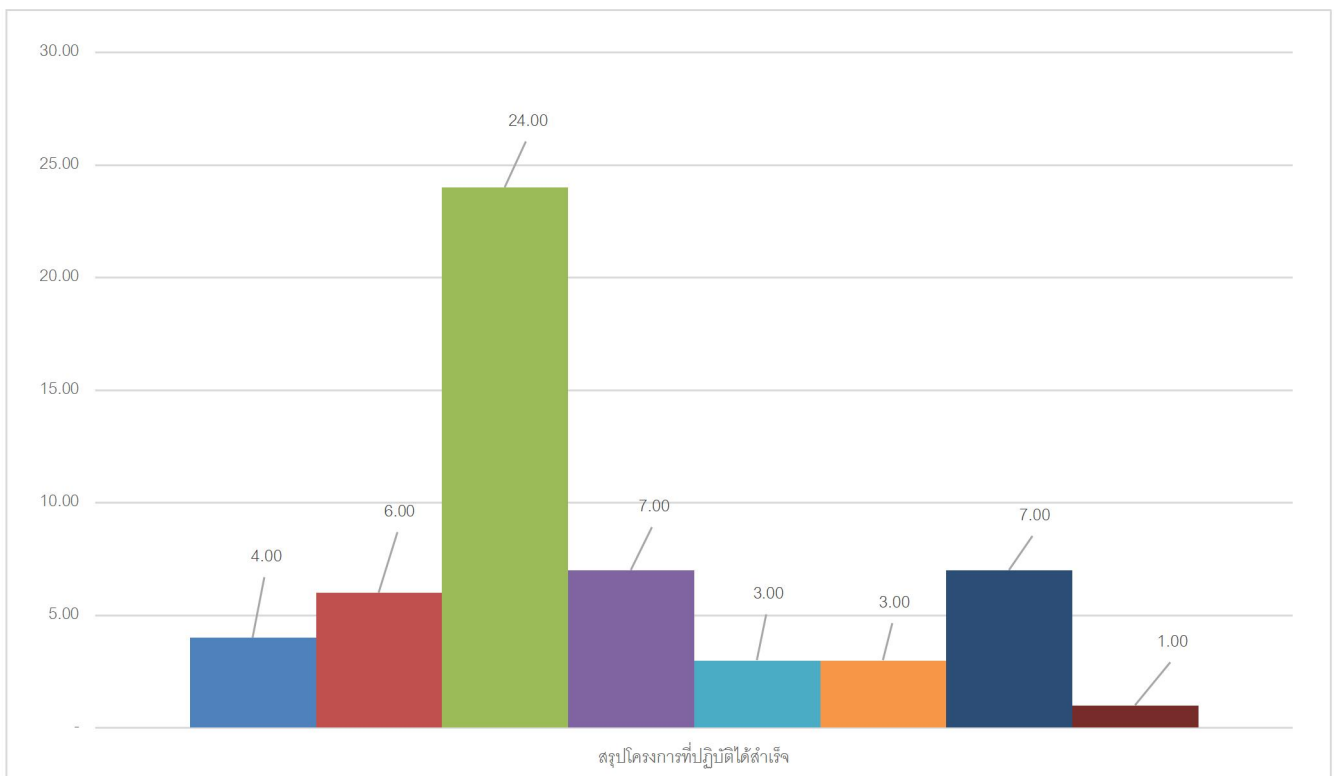
ส่วนที่ ๒ ยุทธศาสตร์และโครงการในปีงบประมาณ

ยุทธศาสตร์และจำนวนโครงการที่ปรากฏอยู่ในแผนและจำนวนโครงการที่ปฏิบัติได้

ยุทธศาสตร์	จำนวนโครงการ				การปฏิบัติได้ คิดเป็น ร้อยละ (%) ของจำนวนโครงการ (๒) (๕)
	จำนวนโครงการที่ปรากฏในแผนพัฒนาท้องถิ่น (๑)	จำนวนโครงการที่ได้รับการอนุมัติงบประมาณ (๒)	จำนวนโครงการที่อยู่ในห้วงระหว่าง ๑ ต.ค. ๒๕๖๗ ถึง ๓๐ ก.ย. ๒๕๖๘ (๓)	จำนวนโครงการที่ปฏิบัติได้สำเร็จ (๔)	
๑. การพัฒนาด้านโครงสร้างพื้นฐานสาธารณูปโภค สาธารณูปการให้ได้มาตรฐานทั่วถึงและเพียงพอ	๑๑	๔	๔	๔	๑๐๐.๐๐
๒. การเสริมสร้างทุนทางสังคมให้เข้มแข็งและส่งเสริมพัฒนาเศรษฐกิจชุมชนภายใต้หลักปรัชญาเศรษฐกิจพอเพียง	๗	๖	๖	๖	๑๐๐.๐๐
๓. การพัฒนาการศึกษา สังคม วัฒนธรรม กีฬาและนันทนาการ	๕๕	๒๗	๒๗	๒๔	๘๘.๘๙
๔. การพัฒนาด้านสาธารณสุข คุณภาพชีวิตและคุณค่าทางสังคม	๑๖	๘	๘	๗	๘๗.๕๐
๕. การเสริมสร้างความมั่นคงและความปลอดภัยในชีวิตและทรัพย์สิน	๑๓	๔	๔	๓	๗๕.๐๐
๖. การพัฒนาด้านการเมือง และการบริหารจัดการภายใต้หลักธรรมาภิบาล	๑๓	๑๐	๑๐	๗	๗๐.๐๐
๗. การบริหารจัดการทรัพยากรธรรมชาติและสิ่งแวดล้อมเพื่อการพัฒนาอย่างยั่งยืน	๒	๑	๑	๑	๑๐๐.๐๐
	๑๑๗	๖๐	๖๐	๕๒	๘๖.๖๗

สรุปโครงการตามแบบ ๓/๑ แบ่งตามยุทธศาสตร์

๑. การพัฒนาด้านโครงสร้างพื้นฐานสาธารณูปโภค สาธารณูปการให้ได้มาตรฐานทั่วถึงและเพียงพอ
ดำเนินการได้ครบถ้วน ๑๐๐%
๒. การเสริมสร้างทุนทางสังคมให้เข้มแข็งและส่งเสริมพัฒนาเศรษฐกิจชุมชนภายใต้หลักปรัชญาเศรษฐกิจพอเพียง
ดำเนินการได้ครบถ้วน ๑๐๐%
๓. การพัฒนาการศึกษา สังคม วัฒนธรรม กีฬาและนันทนาการ
ดำเนินการได้ ๘๘.๘๘% โดยโครงการที่ไม่ได้ดำเนินการ มีจำนวน ๓ โครงการ ดังนี้
 ๑. โครงการส่งเสริมสนับสนุนกิจกรรมสภาเด็กและเยาวชน
 ๒. โครงการงานของดีหนองเรือ
 ๓. โครงการอุดหนุนส่วนราชการจัดงานโหม่นานาชาติ ประเพณีผูกเสี่ยว และงานกาชาดจังหวัดขอนแก่น ประจำปีงบประมาณ ๒๕๖๘
๔. การพัฒนาด้านสาธารณสุข คุณภาพชีวิตและคุณค่าทางสังคม
ดำเนินการได้ ๘๗.๕๐% โดยโครงการที่ไม่ได้ดำเนินการ มีจำนวน ๑ โครงการ ดังนี้
 ๑. โครงการให้ความช่วยเหลือประชาชนด้านการส่งเสริมและพัฒนาคุณภาพชีวิต
๕. การเสริมสร้างความมั่นคงและความปลอดภัยในชีวิตและทรัพย์สิน
ดำเนินการได้ ๗๕.๐๐% โดยโครงการที่ไม่ได้ดำเนินการ มีจำนวน ๑ โครงการ ดังนี้
 ๑. โครงการให้ความช่วยเหลือประชาชนกรณีเี่ยวยาหรือฟื้นฟูหลังเกิดสาธารณภัย
๖. การพัฒนาด้านการเมือง และการบริหารจัดการภายใต้หลักธรรมาภิบาล
ดำเนินการได้ ๗๐.๐๐% โดยโครงการที่ไม่ได้ดำเนินการ มีจำนวน ๓ โครงการ ดังนี้
 ๑. โครงการฝึกอบรมและการดูงานการจัดทำแผนพัฒนาเทศบาล
 ๒. โครงการส่งเสริมกิจกรรมกลุ่มสตรี
 ๓. โครงการอบรมและดูงานคณะกรรมการชุมชน
๗. การบริหารจัดการทรัพยากรธรรมชาติและสิ่งแวดล้อมเพื่อการพัฒนาอย่างยั่งยืน
ดำเนินการได้ครบถ้วน ๑๐๐%



คำชี้แจง แบบที่ ๓/๒ เป็นแบบสำรวจความพึงพอใจของประชาชนต่อการดำเนินงานขององค์กรปกครองส่วนท้องถิ่นในภาพรวม โดยกำหนดให้มีการเก็บข้อมูลปีละ ๑ ครั้ง ภายในเดือนธันวาคมของทุกปี

ตอนที่ ๓ สรุปผลการติดตามและประเมินผล

เทศบาลตำบลหนองแก ได้มีการติดตามและประเมินผลแผนพัฒนาท้องถิ่น (พ.ศ.๒๕๖๖- ๒๕๗๐) โดยการประเมินความพึงพอใจต่อผลการดำเนินงานจากประชาชนกลุ่มตัวอย่าง จำนวน ๒๔๐ คน โดยสรุปแยกตามแบบสอบถามเป็น ๔ ส่วน ดังนี้

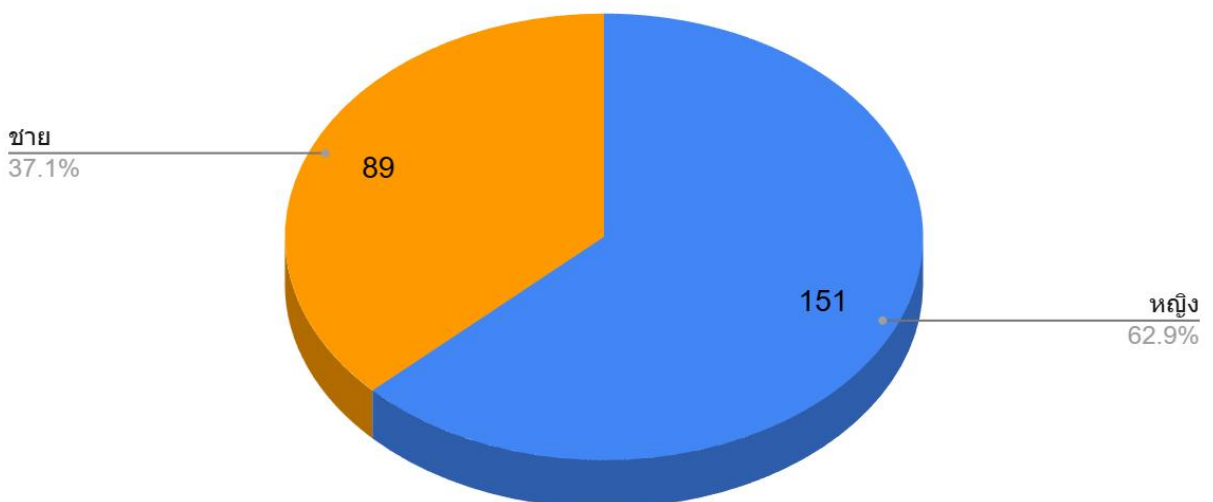
ส่วนที่ ๑ ข้อมูลทั่วไป

- ๑. แสดงจำนวนและร้อยละของประชาชนจำแนกตาม เพศ
 - ๒. แสดงจำนวนและร้อยละของประชาชนจำแนกตาม อายุ
 - ๓. แสดงจำนวนและร้อยละของประชาชนจำแนกตาม ระดับการศึกษา
 - ๔. แสดงจำนวนและร้อยละของประชาชนจำแนกตาม อาชีพ
- ซึ่งมีรายละเอียดผลการวิเคราะห์ข้อมูลดังต่อไปนี้

แผนภูมิที่ ๑. แสดงจำนวนและร้อยละของประชาชนจำแนกตาม เพศ

เพศ	จำนวน (ราย)	ร้อยละ
ชาย	๘๙.๐๐	๓๗.๑๐
หญิง	๑๕๑.๐๐	๖๒.๙๐
รวม	๒๔๐	๑๐๐.๐๐

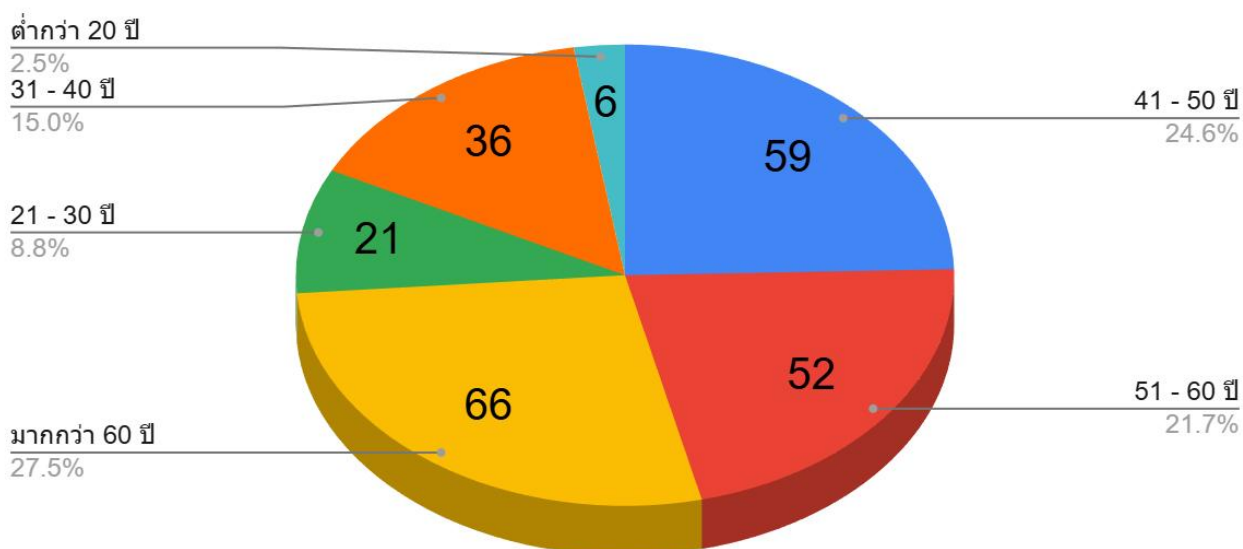
จำนวนของ 1. [เพศ]



แผนภูมิที่ ๒. แสดงจำนวนและร้อยละของประชาชนจำแนกตาม อายุ

อายุ	จำนวน (ราย)	ร้อยละ
ต่ำกว่า ๒๐ ปี	๖	๒.๕๐
๒๑ - ๓๐ ปี	๒๑	๘.๘๐
๓๑ - ๔๐ ปี	๓๖	๑๕.๐๐
๔๑ - ๕๐ ปี	๕๙	๒๔.๖๐
๕๑ - ๖๐ ปี	๕๒	๒๑.๗๐
มากกว่า ๖๐ ปี	๖๖	๒๗.๕๐
รวม	๒๔๐	๑๐๐.๐๐

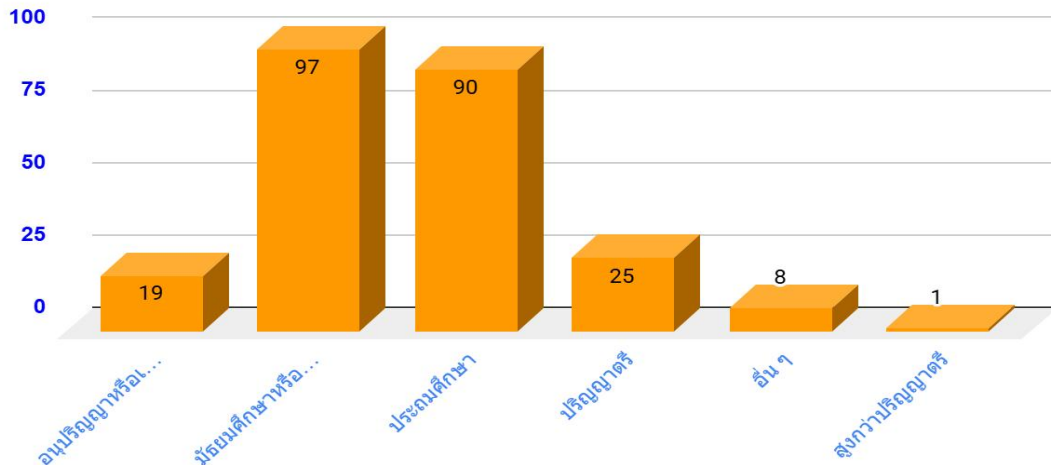
จำนวนของ 2. [อายุ]



แผนภูมิที่ ๓. แสดงจำนวนและร้อยละของประชาชนจำแนกตามระดับการศึกษา

ระดับการศึกษา	จำนวน (ราย)	ร้อยละ
ประถมศึกษา	๙๐	๓๗.๕๐
มัธยมศึกษาหรือเทียบเท่า	๙๗	๔๐.๔๒
อนุปริญญาหรือเทียบเท่า	๑๙	๗.๙๒
ปริญญาตรี	๒๕	๑๐.๔๒
สูงกว่าปริญญาตรี	๑	๐.๔๑
อื่น ๆ	๘	๓.๓๓
รวม	๒๔๐	๑๐๐.๐๐

จำนวนของ 3. [การศึกษา]

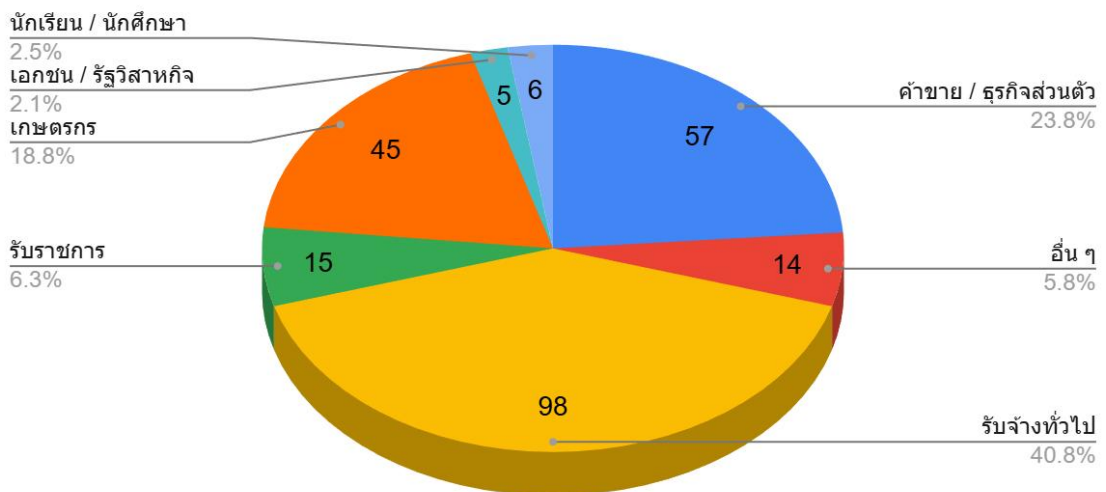


จำนวนของ 3. [การศึกษา]

แผนภูมิที่ ๔. แสดงจำนวนและร้อยละของประชาชนจำแนกตามอาชีพ

อาชีพ	จำนวน (ราย)	ร้อยละ
รับราชการ	๑๕	๖.๓๐
เอกชน/รัฐวิสาหกิจ	๕	๒.๑๐
ค้าขาย/ธุรกิจส่วนตัว	๕๗	๒๓.๘๐
รับจ้าง	๙๘	๔๐.๘๐
นักเรียน นักศึกษา	๖	๒.๕๐
เกษตรกร	๔๕	๑๘.๘๐
อื่น ๆ	๑๔	๕.๘๐
รวม	๒๔๐	๑๐๐

จำนวนของ 4. [อาชีพหลัก]



ส่วนที่ ๒ ความพึงพอใจต่อผลการดำเนินงานขององค์กรปกครองส่วนท้องถิ่น

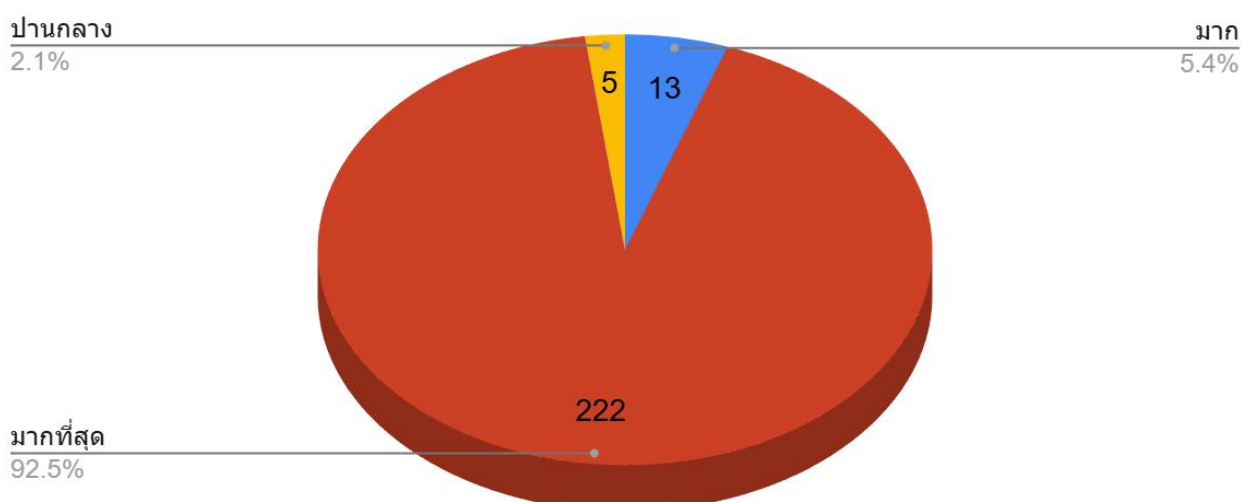
๑. แสดงค่าเฉลี่ยและร้อยละของความพึงพอใจในการบริหารงานของเทศบาลตำบลหนองแกในภาพรวม ซึ่งมีรายละเอียดผลการวิเคราะห์ข้อมูลดังต่อไปนี้

แผนภูมิที่ ๕. แสดงค่าเฉลี่ยและร้อยละของความพึงพอใจในการบริหารงานของเทศบาลตำบลหนองแกในภาพรวม

๑. มีการเปิดโอกาสให้ประชาชนมีส่วนร่วมรับฟังปัญหา ร่วมแสดงความคิดเห็น ร่วมตัดสินใจ ร่วมกิจกรรม และร่วมรับผลประโยชน์ ในโครงการ / กิจกรรม อยู่ในระดับมากที่สุด ค่าเฉลี่ยร้อยละ ๙๒.๕๐
๒. มีการประชาสัมพันธ์ให้ประชาชนรับรู้ข้อมูลของโครงการ / กิจกรรม อยู่ในระดับมากที่สุด ค่าเฉลี่ยร้อยละ ๙๒.๑๐
๓. มีการเปิดโอกาสให้ประชาชนแสดงความคิดเห็นในโครงการ / กิจกรรม อยู่ในระดับมากที่สุด ค่าเฉลี่ยร้อยละ ๙๑.๗๐
๔. มีการรายงานผลการดำเนินงานโครงการ / กิจกรรม อยู่ในระดับมากที่สุด ค่าเฉลี่ยร้อยละ ๙๑.๓๐
๕. มีความโปร่งใสในการดำเนินงานโครงการ / กิจกรรม อยู่ในระดับมากที่สุด ค่าเฉลี่ยร้อยละ ๙๒.๑๐
๖. การดำเนินงานเป็นไปตามระยะเวลาที่กำหนด อยู่ในระดับมากที่สุด ค่าเฉลี่ยร้อยละ ๙๑.๓๐
๗. ผลการดำเนินงานโครงการ / กิจกรรมนำไปสู่การแก้ไขปัญหา อยู่ในระดับมากที่สุด ค่าเฉลี่ยร้อยละ ๙๒.๙๐
๘. ประโยชน์ที่ประชาชนได้รับการดำเนินโครงการ / กิจกรรม อยู่ในระดับมากที่สุด ค่าเฉลี่ยร้อยละ ๙๒.๑๐
๙. การแก้ไขปัญหาและการตอบสนองความต้องการของประชาชนมากน้อยเพียงใด อยู่ในระดับมากที่สุด ค่าเฉลี่ยร้อยละ ๙๐.๘๐

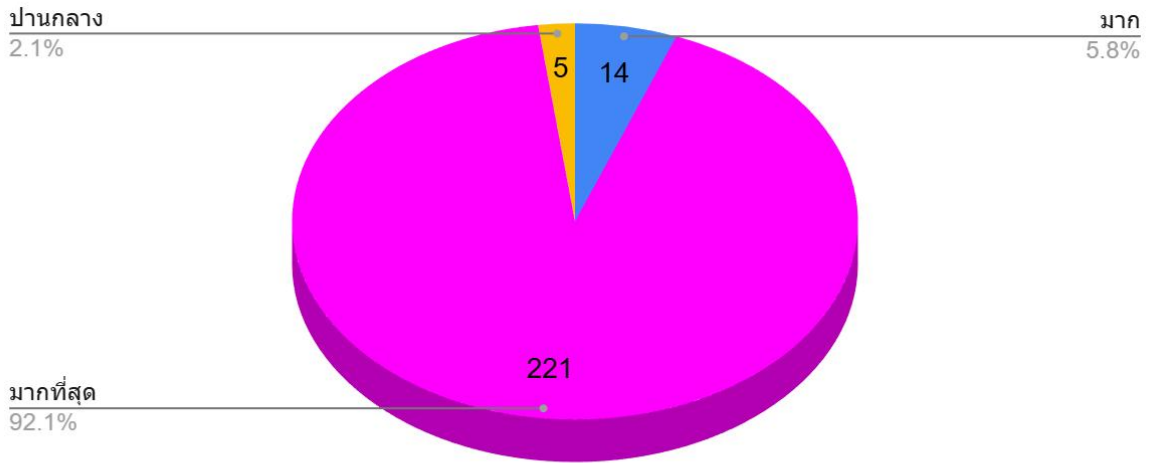
๑. มีการเปิดโอกาสให้ประชาชนมีส่วนร่วมรับฟังปัญหา ร่วมแสดงความคิดเห็น ร่วมตัดสินใจ ร่วมกิจกรรม และร่วมรับผลประโยชน์ ในโครงการ / กิจกรรม

จำนวนของ 1. [มีการเปิดโอกาสให้ประชาชนมีส่วนร่วมรับฟังปัญหา ร่วมแสดงความคิดเห็น ร่วมตัดสินใจ ร่วมกิจกรรม และร่วมรับผลประ...



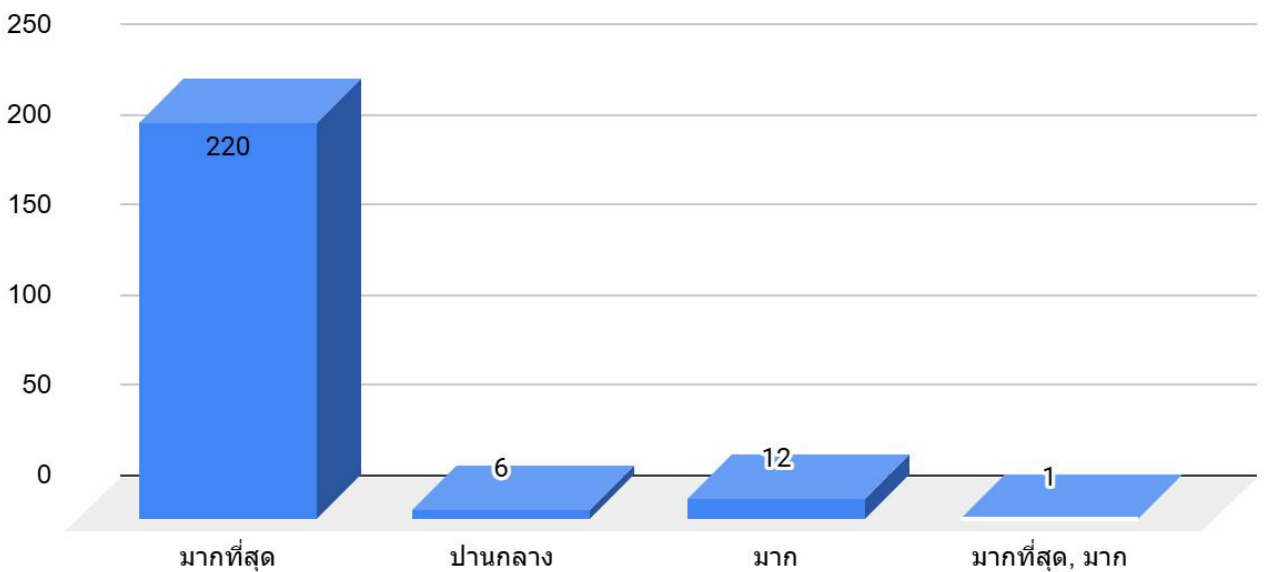
๒. มีการประชาสัมพันธ์ให้ประชาชนรับรู้ข้อมูลของโครงการ / กิจกรรม

จำนวนของ 2. [มีการประชาสัมพันธ์ให้ประชาชนรับรู้ข้อมูลของโครงการ / กิจกรรม]



๓. มีการเปิดโอกาสให้ประชาชนแสดงความคิดเห็นในโครงการ / กิจกรรม

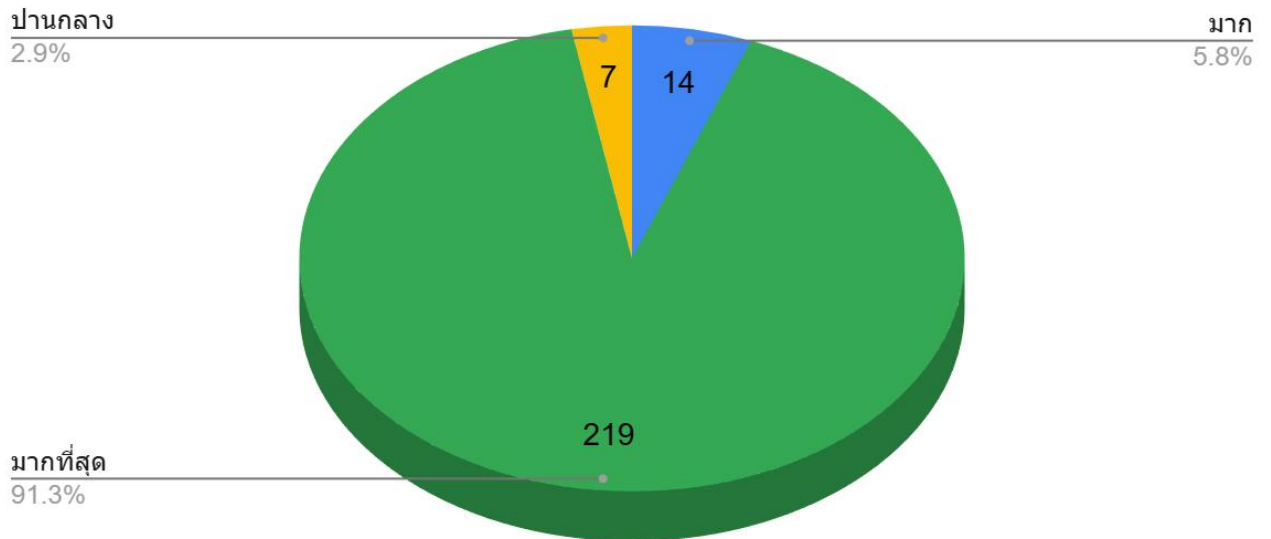
จำนวนของ 3. [มีการเปิดโอกาสให้ประชาชนแสดงความคิดเห็นในโครงการ / กิจกรรม]



จำนวนของ 3. [มีการเปิดโอกาสให้ประชาชนแสดงความคิดเห็นในโครงการ / กิจกรรม]

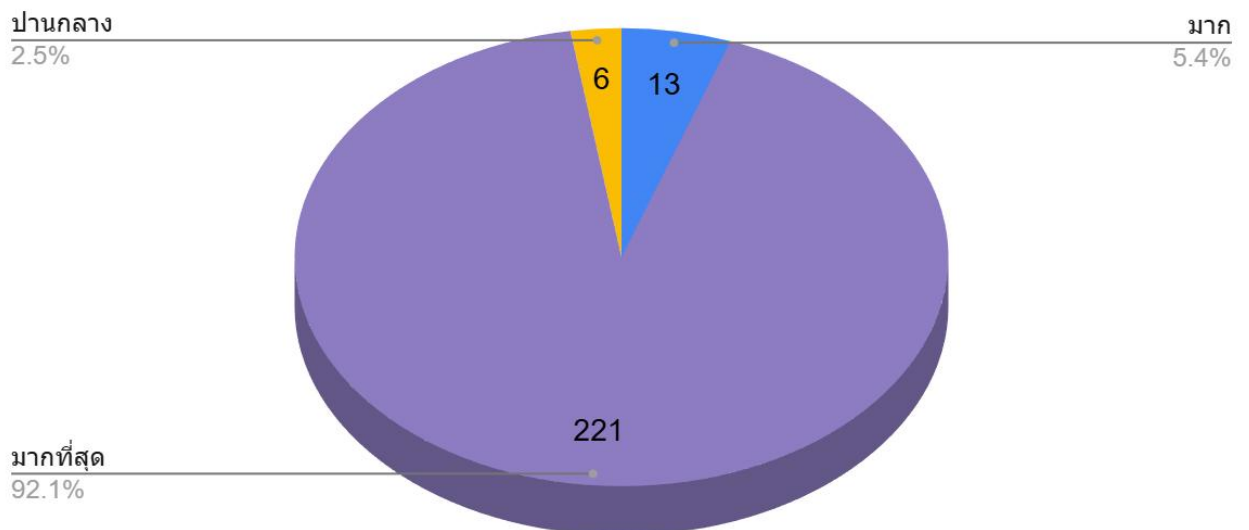
๔. มีการรายงานผลการดำเนินงานโครงการ / กิจกรรม

จำนวนของ 4. [มีการรายงานผลการดำเนินงานโครงการ / กิจกรรม]



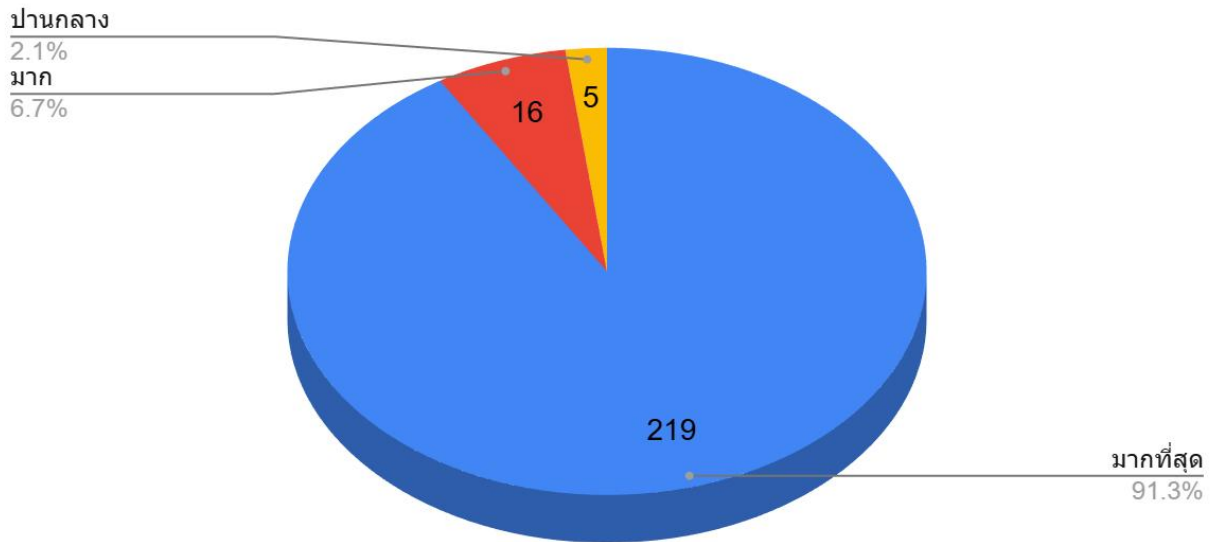
๕. มีความโปร่งใสในการดำเนินงานโครงการ / กิจกรรม

จำนวนของ 5. [มีความโปร่งใสในการดำเนินงานโครงการ / กิจกรรม]



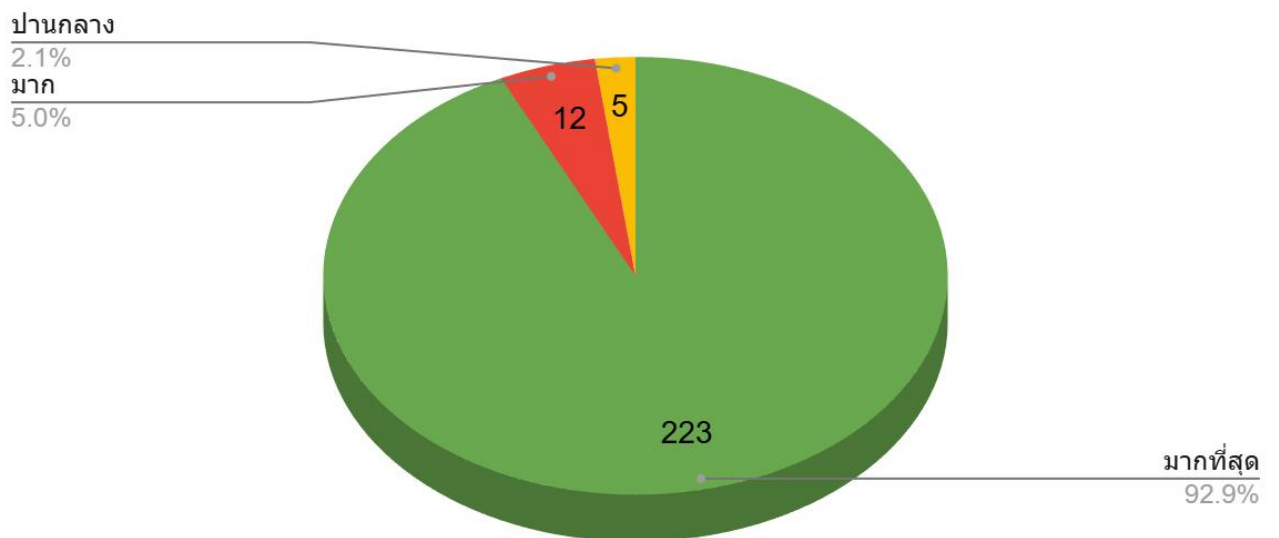
๖. การดำเนินงานเป็นไปตามระยะเวลาที่กำหนด

จำนวนของ 6. [การดำเนินงานเป็นไปตามระยะเวลาที่กำหนด]



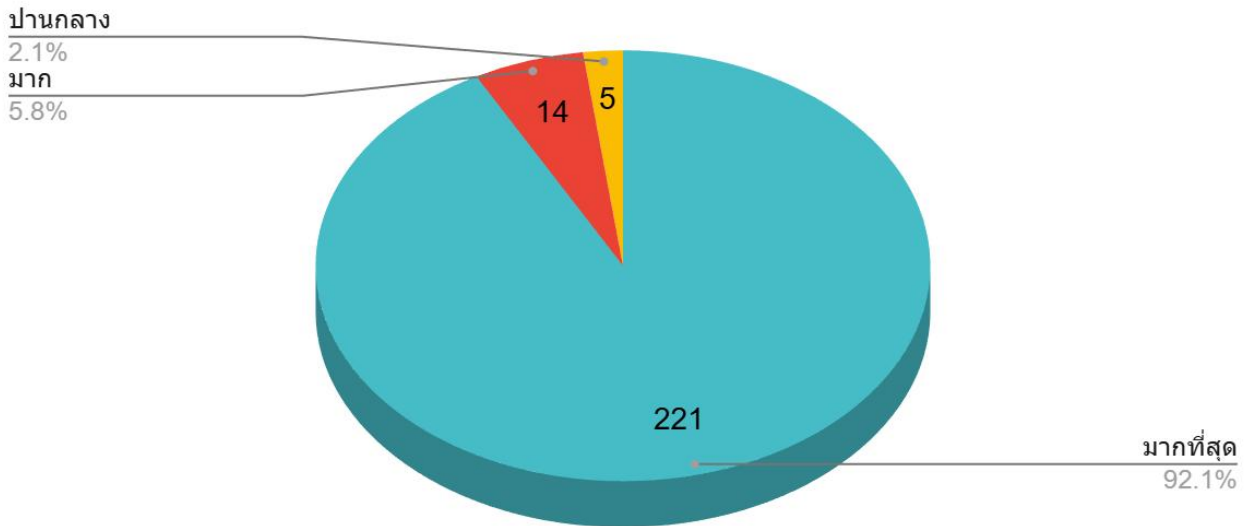
๗. ผลการดำเนินงานโครงการ / กิจกรรมนำไปสู่การแก้ไขปัญหา

จำนวนของ 7. [ผลการดำเนินงานโครงการ / กิจกรรมนำไปสู่การแก้ไขปัญหา]



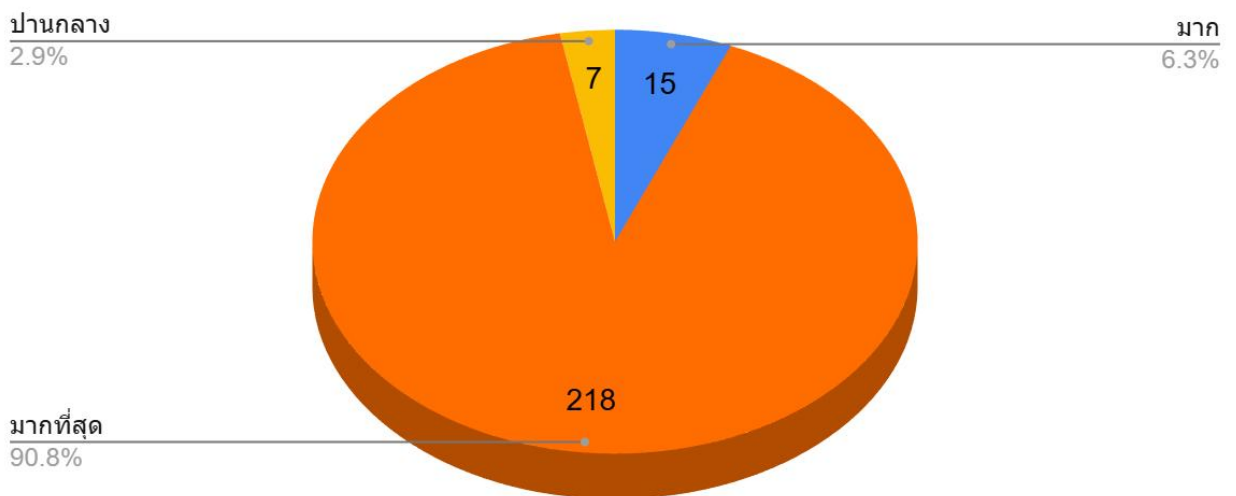
๘. ประโยชน์ที่ประชาชนได้รับการดำเนินโครงการ / กิจกรรม

จำนวนของ 8. [ประโยชน์ที่ประชาชนได้รับการดำเนินโครงการ / กิจกรรม]



๙. การแก้ไขปัญหาและการตอบสนองความต้องการของประชาชนมากน้อยเพียงใด

จำนวนของ 9. [การแก้ไขปัญหาและการตอบสนองความต้องการของประชาชนมาก...

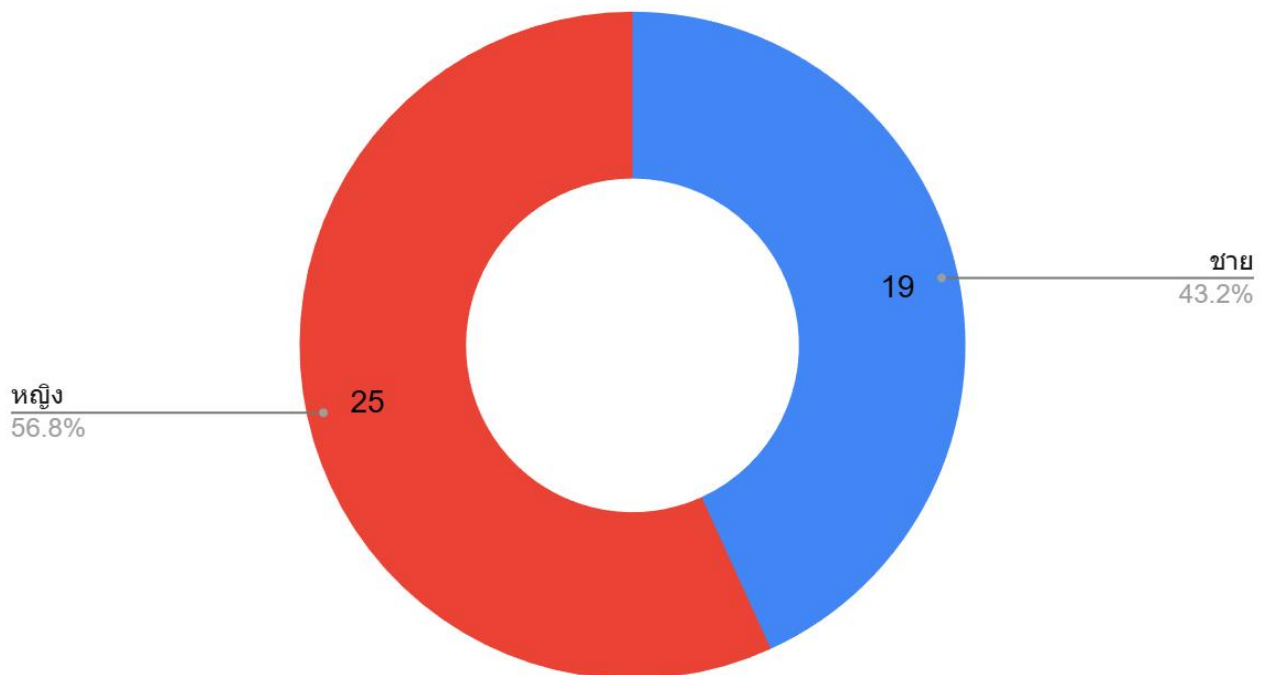


แบบที่ ๓/๓ แบบประเมินผลการดำเนินงานตามยุทธศาสตร์ ยุทธศาสตร์การพัฒนาของเทศบาลตำบลหนองแก

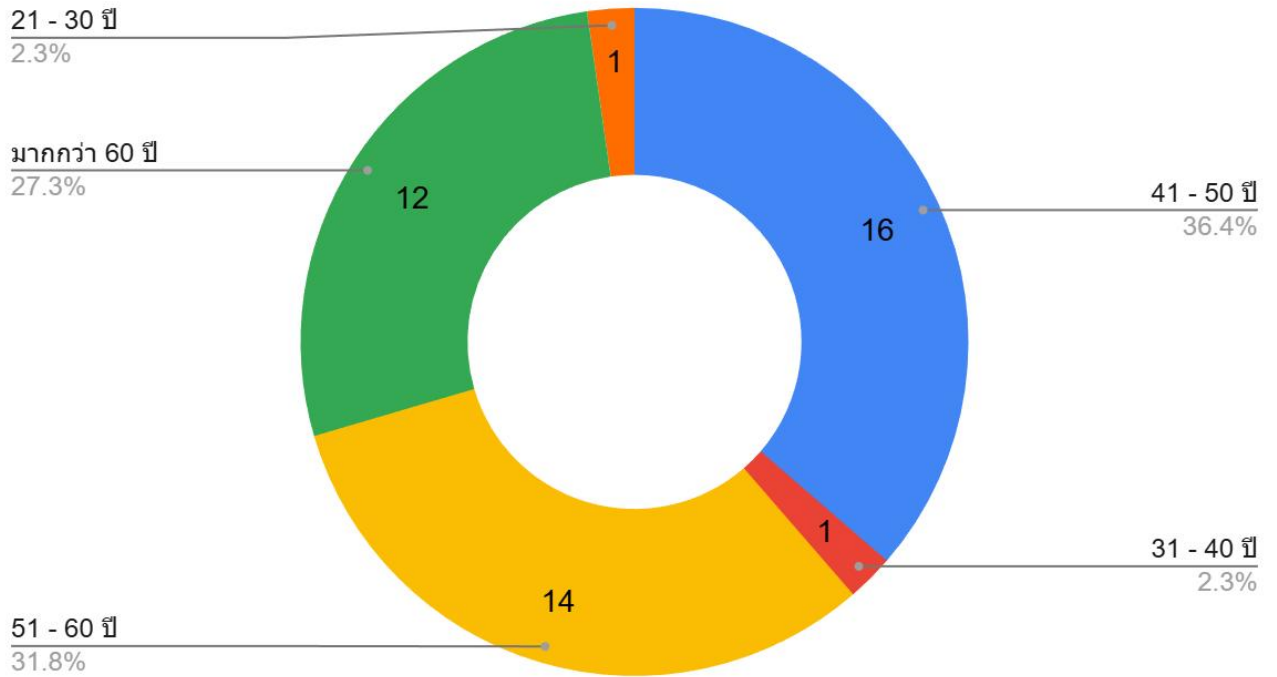
๑. แสดงค่าเฉลี่ยและร้อยละของความพึงพอใจในการบริหารงานของเทศบาลตำบลหนองแกในยุทธศาสตร์ การพัฒนาด้านโครงสร้างพื้นฐาน สาธารณูปโภค สาธารณูปการให้ได้มาตรฐานทั่วถึงและเพียงพอ
 ๒. แสดงค่าเฉลี่ยและร้อยละของความพึงพอใจในการบริหารงานของเทศบาลตำบลหนองแกในยุทธศาสตร์ การเสริมสร้างทุนทางสังคมให้เข้มแข็งและส่งเสริมพัฒนาเศรษฐกิจชุมชนภายใต้ปรัชญาเศรษฐกิจพอเพียง
 ๓. แสดงค่าเฉลี่ยและร้อยละของความพึงพอใจในการบริหารงานของเทศบาลตำบลหนองแกในยุทธศาสตร์ การพัฒนาด้านการศึกษา สังคม วัฒนธรรม กีฬาและนันทนาการ
 ๔. แสดงค่าเฉลี่ยและร้อยละของความพึงพอใจในการบริหารงานของเทศบาลตำบลหนองแกในยุทธศาสตร์ การพัฒนาด้านการสาธารณสุข คุณภาพชีวิตและคุณค่าทางสังคม
 ๕. แสดงค่าเฉลี่ยและร้อยละของความพึงพอใจในการบริหารงานของเทศบาลตำบลหนองแกในยุทธศาสตร์ การเสริมสร้างความมั่นคงและความปลอดภัยในชีวิตและทรัพย์สิน
 ๖. แสดงค่าเฉลี่ยและร้อยละของความพึงพอใจในการบริหารงานของเทศบาลตำบลหนองแกในยุทธศาสตร์ การพัฒนาด้านการเมืองและการบริหารจัดการภายใต้หลักธรรมาภิบาล
 ๗. แสดงค่าเฉลี่ยและร้อยละของความพึงพอใจในการบริหารงานของเทศบาลตำบลหนองแกในยุทธศาสตร์ การบริหารจัดการทรัพยากรธรรมชาติและสิ่งแวดล้อมเพื่อการพัฒนาอย่างยั่งยืน
- ซึ่งมีรายละเอียดผลการวิเคราะห์ข้อมูลดังต่อไปนี้

ส่วนที่ ๑ ข้อมูลทั่วไป

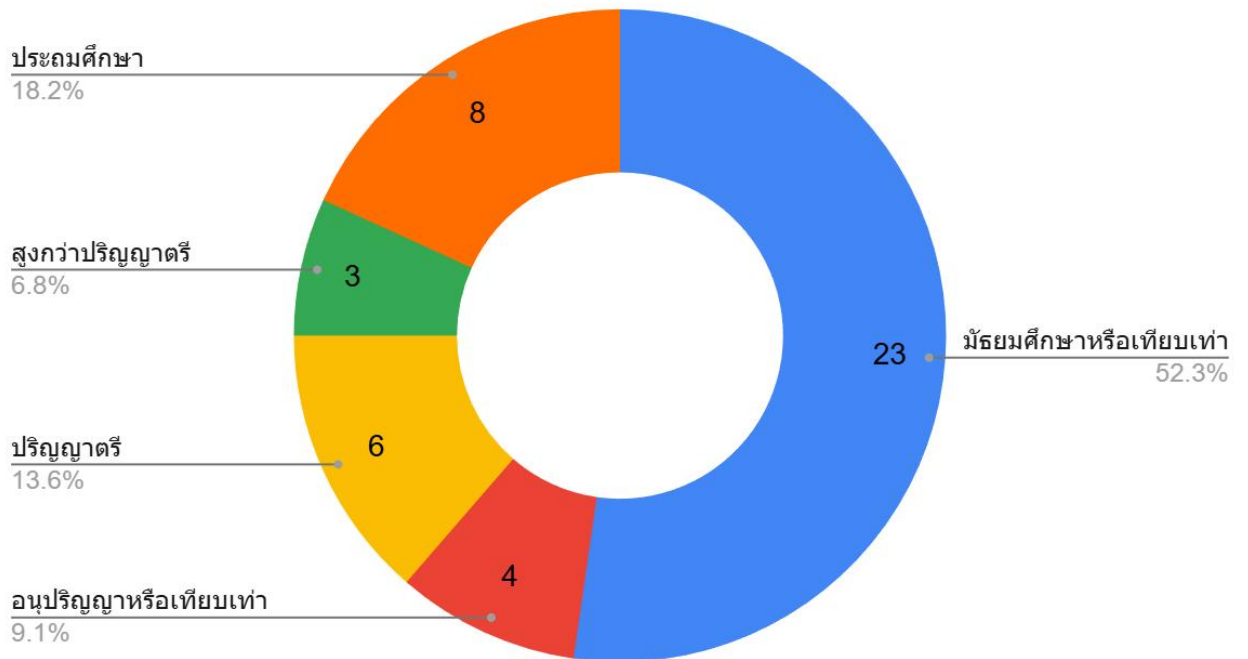
จำนวนของ 1. [เพศ]



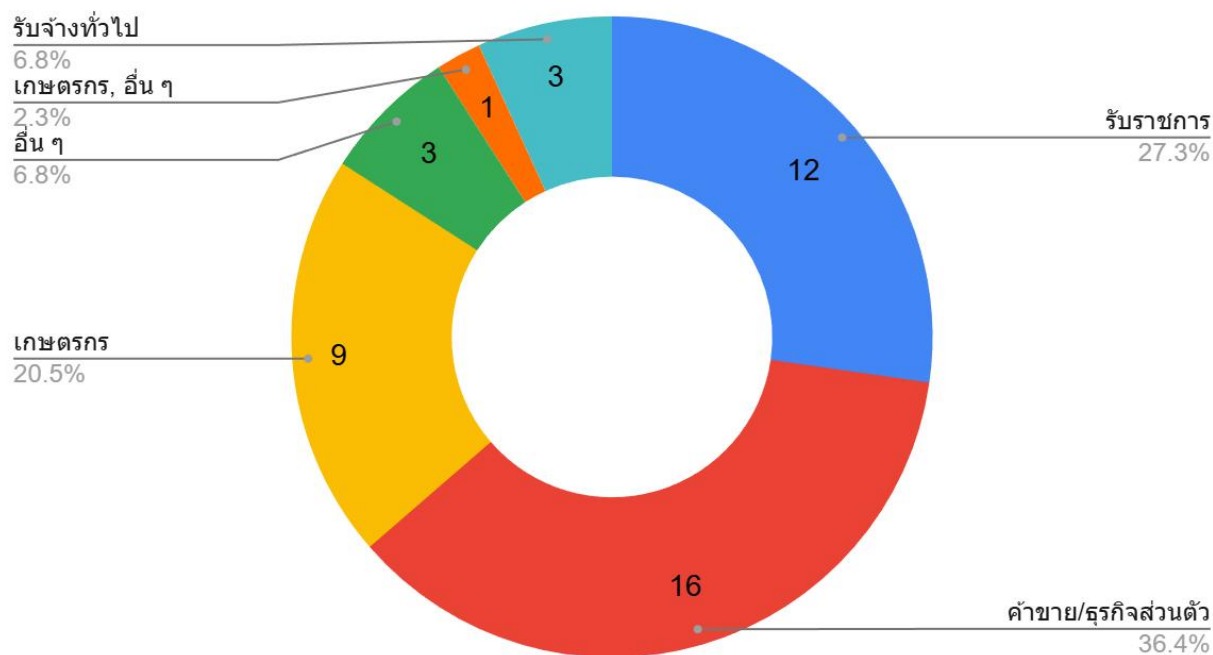
จำนวนของ 2. [อายุ]



จำนวนของ 3. [การศึกษา]



จำนวนของ 4. [อาชีพหลัก]



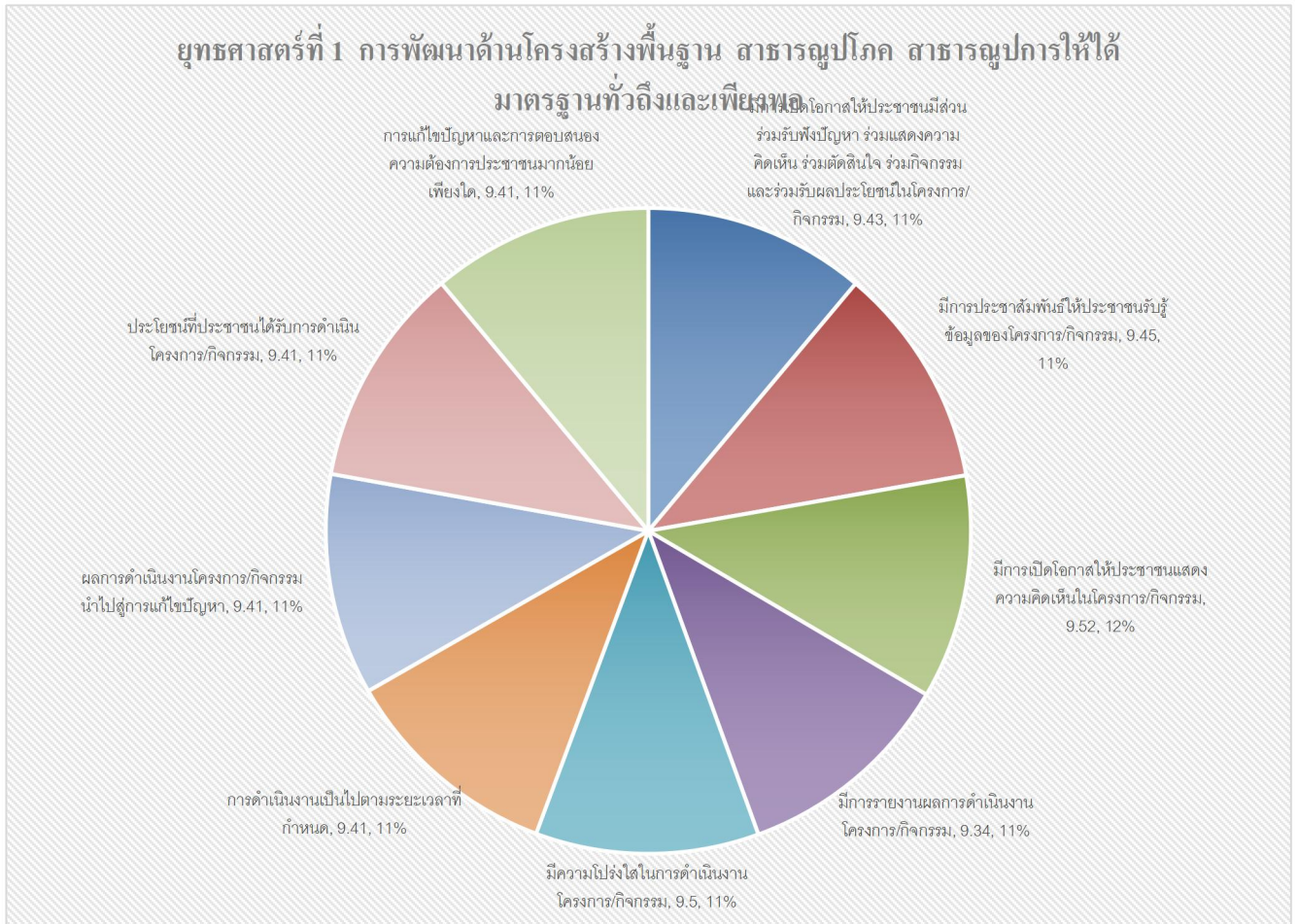
ส่วนที่ ๒ ความพึงพอใจต่อการดำเนินงานขององค์กรปกครองส่วนท้องถิ่น

ตารางที่ ๖. แสดงค่าเฉลี่ยและร้อยละของความพึงพอใจในการบริหารงานของเทศบาลตำบลหนองแก

ยุทธศาสตร์ที่ ๑ การพัฒนาด้านโครงสร้างพื้นฐาน สาธารณูปโภค สาธารณูปการให้ได้มาตรฐานทั่วถึงและเพียงพอ

ความพึงพอใจต่อด้านต่าง ๆ	คะแนนเฉลี่ยที่ได้แต่ละข้อ (คะแนนเต็ม ๑๐ คะแนน)
๑. มีการเปิดโอกาสให้ประชาชนมีส่วนร่วมรับฟังปัญหา ร่วมแสดงความคิดเห็น ร่วมตัดสินใจ ร่วมกิจกรรม และร่วมรับผลประโยชน์ ในโครงการ / กิจกรรม	๙.๔๓
๒. มีการประชาสัมพันธ์ให้ประชาชนรับรู้ข้อมูลของโครงการ / กิจกรรม	๙.๔๕
๓. มีการเปิดโอกาสให้ประชาชนแสดงความคิดเห็นในโครงการ / กิจกรรม	๙.๕๒
๔. มีการรายงานผลการดำเนินงานโครงการ / กิจกรรม	๙.๓๔
๕. มีความโปร่งใสในการดำเนินงานโครงการ / กิจกรรม	๙.๕๐
๖. การดำเนินงานเป็นไปตามระยะเวลาที่กำหนด	๙.๔๑
๗. ผลการดำเนินงานโครงการ / กิจกรรมนำไปสู่การแก้ไขปัญหา	๙.๔๑
๘. ประโยชน์ที่ประชาชนได้รับการดำเนินโครงการ / กิจกรรม	๙.๔๑
๙. การแก้ไขปัญหาและการตอบสนองความต้องการของประชาชนมากน้อยเพียงใด	๙.๔๑
คะแนนเฉลี่ยรวมทั้งยุทธศาสตร์	๙.๔๓

จากตารางที่ ๖ พบว่าประชาชนส่วนใหญ่มีความพึงพอใจต่อการบริหารงานของเทศบาลตำบลหนองแกในยุทธศาสตร์การพัฒนา ด้านโครงสร้างพื้นฐาน สาธารณูปโภค สาธารณูปการให้ได้มาตรฐานทั่วถึงและเพียงพอ ๓ ลำดับแรก ประกอบด้วยมีการเปิดโอกาสให้ประชาชนแสดงความคิดเห็นในโครงการ / กิจกรรม คิดเป็นร้อยละ ๙.๕๒ รองลงมาคือ มีความโปร่งใสในการดำเนินงานโครงการ / กิจกรรม คิดเป็นร้อยละ ๙.๕๐ และมีการประชาสัมพันธ์ให้ประชาชนรับรู้ข้อมูลของโครงการ / กิจกรรม คิดเป็นร้อยละ ๙.๔๕ ตามลำดับ โดยคะแนนเฉลี่ยรวมทั้งยุทธศาสตร์ คิดเป็นร้อยละ ๙.๔๓



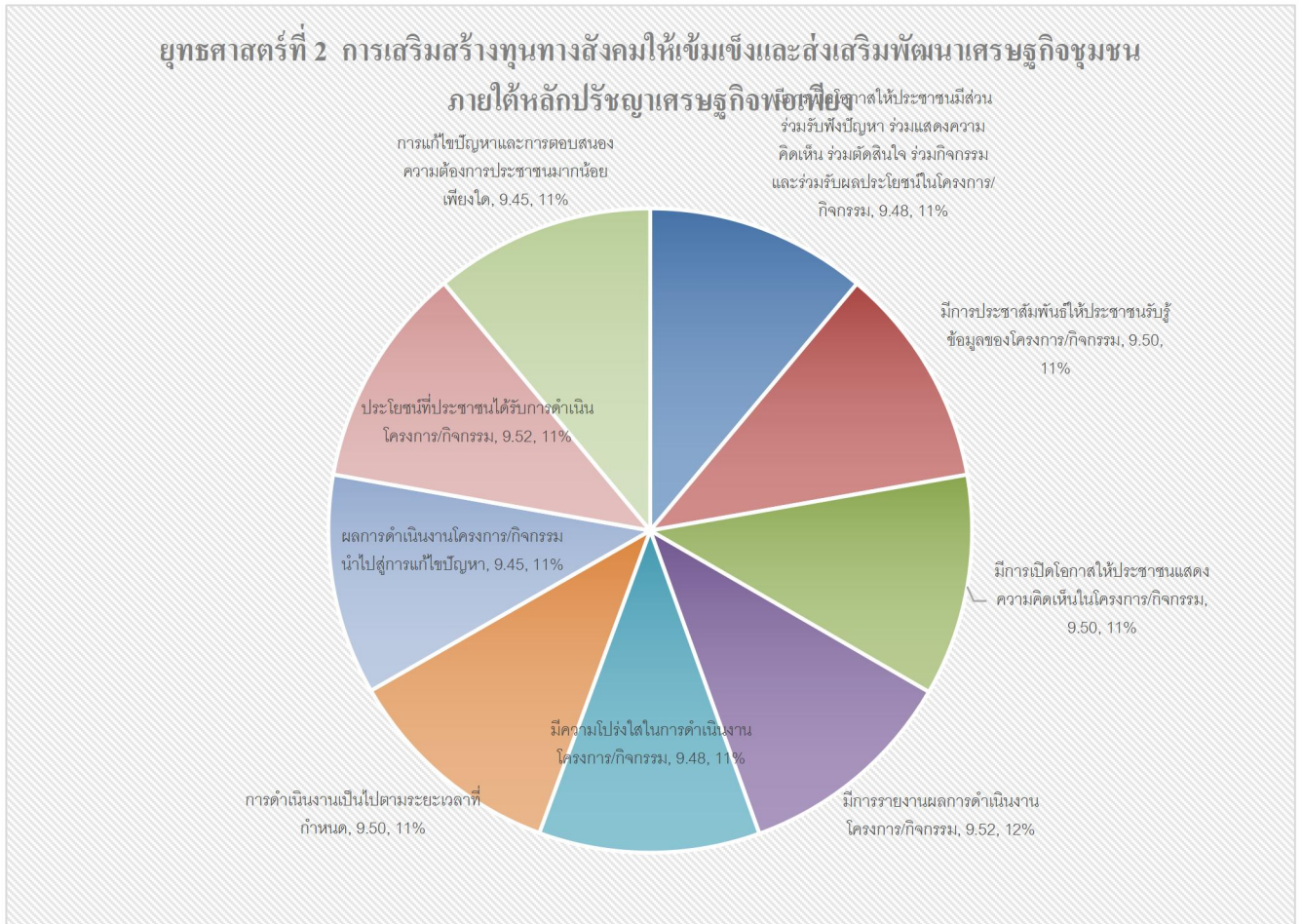
ตารางที่ ๗. แสดงค่าเฉลี่ยและร้อยละของความพึงพอใจในการบริหารงานของเทศบาลตำบลหนองแก

ยุทธศาสตร์ที่ ๒ การเสริมสร้างทุนทางสังคมให้เข้มแข็งและส่งเสริมพัฒนาเศรษฐกิจชุมชนภายใต้ปรัชญาเศรษฐกิจพอเพียง

ความพึงพอใจต่อด้านต่าง ๆ	คะแนนเฉลี่ยที่ได้แต่ละข้อ (คะแนนเต็ม ๑๐ คะแนน)
๑. มีการเปิดโอกาสให้ประชาชนมีส่วนร่วมรับฟังปัญหา ร่วมแสดงความคิดเห็น ร่วมตัดสินใจ ร่วมกิจกรรม และร่วมรับผลประโยชน์ ในโครงการ / กิจกรรม	๙.๔๘
๒. มีการประชาสัมพันธ์ให้ประชาชนรับรู้ข้อมูลของโครงการ / กิจกรรม	๙.๕๐
๓. มีการเปิดโอกาสให้ประชาชนแสดงความคิดเห็นในโครงการ / กิจกรรม	๙.๕๐
๔. มีการรายงานผลการดำเนินงานโครงการ / กิจกรรม	๙.๕๒
๕. มีความโปร่งใสในการดำเนินงานโครงการ / กิจกรรม	๙.๔๘
๖. การดำเนินงานเป็นไปตามระยะเวลาที่กำหนด	๙.๕๐
๗. ผลการทำงานโครงการ / กิจกรรมนำไปสู่การแก้ไขปัญหา	๙.๔๕
๘. ประโยชน์ที่ประชาชนได้รับการดำเนินโครงการ / กิจกรรม	๙.๕๒
๙. การแก้ไขปัญหาและการตอบสนองความต้องการของประชาชนมากน้อยเพียงใด	๙.๔๕
คะแนนเฉลี่ยรวมทั้งยุทธศาสตร์	๙.๔๙

จากตารางที่ ๗ พบว่า ประชาชนส่วนใหญ่มีความพึงพอใจต่อการบริหารงานของเทศบาลตำบลหนองแกในยุทธศาสตร์การเสริมสร้างทุนทางสังคมให้เข้มแข็งและส่งเสริมพัฒนาเศรษฐกิจชุมชนภายใต้ปรัชญาเศรษฐกิจพอเพียง ๓ ลำดับแรก ประกอบด้วย มีการรายงานผลการดำเนินงานโครงการ / กิจกรรม , ประโยชน์ที่ประชาชนได้รับการดำเนินโครงการ / กิจกรรม คิดเป็นร้อยละ ๙.๕๒ รองลงมาคือ มีการประชาสัมพันธ์ให้ประชาชนรับรู้ข้อมูลของโครงการ / กิจกรรม , มีการเปิดโอกาสให้ประชาชนแสดงความคิดเห็นในโครงการ / กิจกรรม , การดำเนินงานเป็นไปตามระยะเวลาที่กำหนด คิดเป็นร้อยละ ๙.๕๐ และมีการเปิดโอกาสให้ประชาชนมีส่วนร่วมรับฟังปัญหา ร่วมแสดงความคิดเห็น ร่วมตัดสินใจ

ร่วมกิจกรรม และร่วมรับผลประโยชน์ ในโครงการ / กิจกรรม , มีความโปร่งใสในการดำเนินงานโครงการ / กิจกรรม คิดเป็นร้อยละ ๙.๔๘ ตามลำดับ โดยคะแนนเฉลี่ยรวมทั้งยุทธศาสตร์ คิดเป็นร้อยละ ๙.๔๙

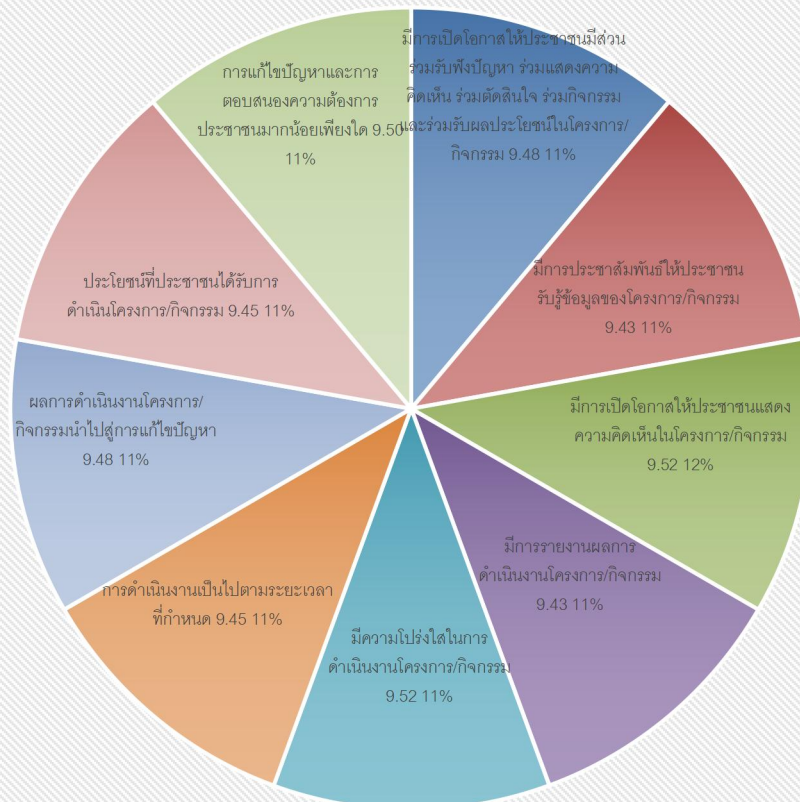


ตารางที่ ๘. แสดงค่าเฉลี่ยและร้อยละของความพึงพอใจในการบริหารงานของเทศบาลตำบลหนองแก
ยุทธศาสตร์ที่ ๓ การพัฒนาด้านการศึกษา สังคม วัฒนธรรม กีฬาและนันทนาการ

ความพึงพอใจต่อด้านต่าง ๆ	คะแนนเฉลี่ยที่ได้แต่ละข้อ (คะแนนเต็ม ๑๐ คะแนน)
๑. มีการเปิดโอกาสให้ประชาชนมีส่วนร่วมรับฟังปัญหา ร่วมแสดงความคิดเห็น ร่วมตัดสินใจ ร่วมกิจกรรม และร่วมรับผลประโยชน์ ในโครงการ / กิจกรรม	๙.๔๘
๒. มีการประชาสัมพันธ์ให้ประชาชนรับรู้ข้อมูลของโครงการ / กิจกรรม	๙.๔๓
๓. มีการเปิดโอกาสให้ประชาชนแสดงความคิดเห็นในโครงการ / กิจกรรม	๙.๕๒
๔. มีการรายงานผลการดำเนินงานโครงการ / กิจกรรม	๙.๔๓
๕. มีความโปร่งใสในการดำเนินงานโครงการ / กิจกรรม	๙.๕๒
๖. การดำเนินงานเป็นไปตามระยะเวลาที่กำหนด	๙.๔๕
๗. ผลการทำงานโครงการ / กิจกรรมนำไปสู่การแก้ไขปัญหา	๙.๔๘
๘. ประโยชน์ที่ประชาชนได้รับการดำเนินโครงการ / กิจกรรม	๙.๔๕
๙. การแก้ไขปัญหาและการตอบสนองความต้องการของประชาชนมากน้อยเพียงใด	๙.๕๐
คะแนนเฉลี่ยรวมทั้งยุทธศาสตร์	๙.๔๗

จากตารางที่ ๘ พบว่าประชาชนส่วนใหญ่มีความพึงพอใจต่อการบริหารงานของเทศบาลตำบลหนองแกในยุทธศาสตร์การพัฒนา ด้านการศึกษา สังคม วัฒนธรรม กีฬาและนันทนาการ ๓ ลำดับแรก ประกอบด้วยมีการเปิดโอกาสให้ประชาชนแสดงความคิดเห็น ในโครงการ/กิจกรรม , มีความโปร่งใสในการดำเนินงานโครงการ / กิจกรรม คิดเป็นร้อยละ ๙.๕๒ รองลงมาคือ การแก้ไขปัญหา และการตอบสนองความต้องการของประชาชนมากน้อยเพียงใด คิดเป็นร้อยละ ๙.๕๐ และมีการเปิดโอกาสให้ประชาชนมีส่วนร่วมรับฟังปัญหา ร่วมแสดงความคิดเห็น ร่วมตัดสินใจ ร่วมกิจกรรม และร่วมรับผลประโยชน์ ในโครงการ / กิจกรรม , ผลการทำงานโครงการ / กิจกรรมนำไปสู่การแก้ไขปัญหา คิดเป็นร้อยละ ๙.๔๘ ตามลำดับ โดยคะแนนเฉลี่ยรวมทั้งยุทธศาสตร์ คิดเป็นร้อยละ ๙.๔๗

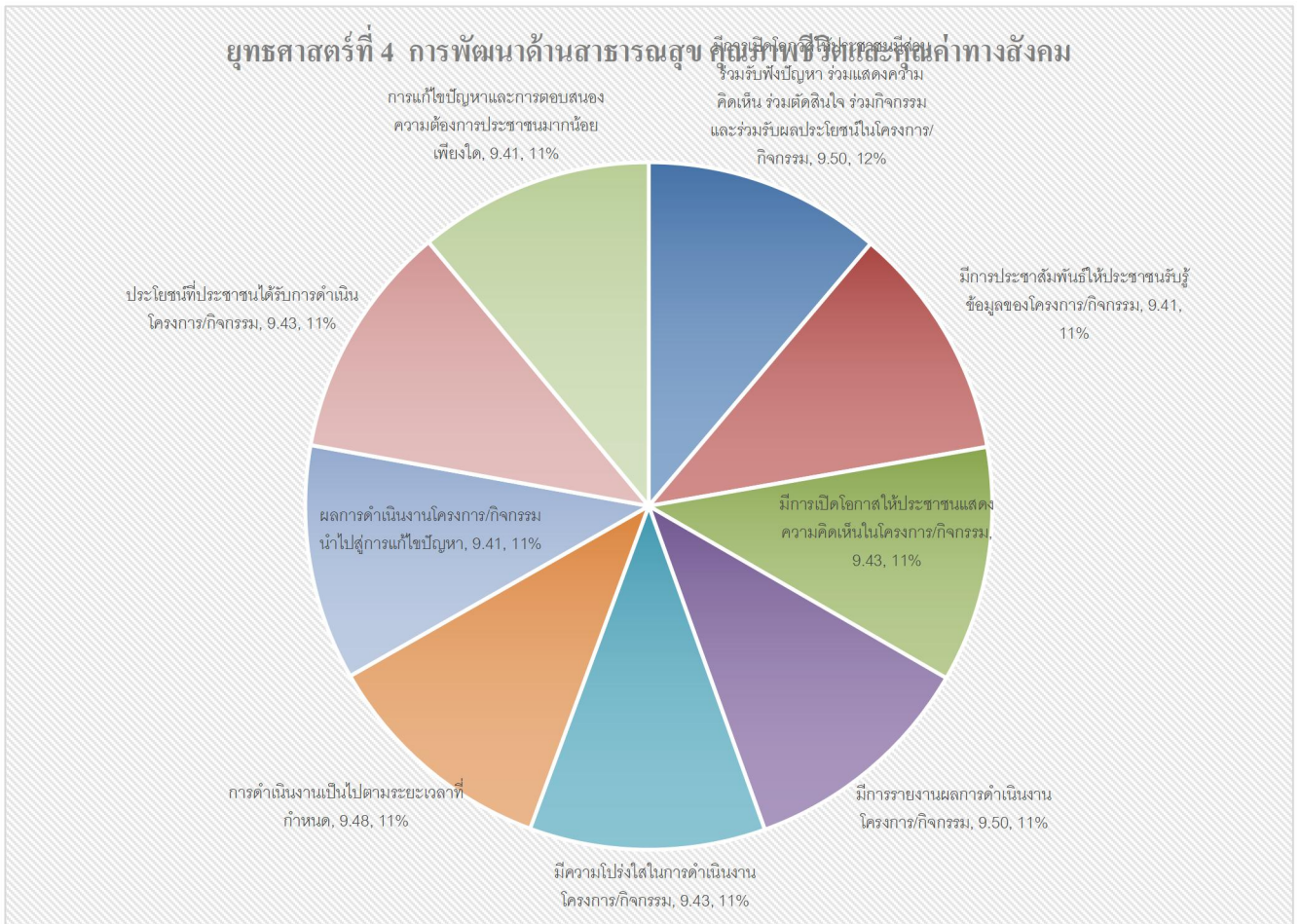
ยุทธศาสตร์ที่ 3 การพัฒนาด้านการศึกษา สังคม วัฒนธรรม กีฬาและนันทนาการ



ตารางที่ ๙. แสดงค่าเฉลี่ยและร้อยละของความพึงพอใจในการบริหารงานของเทศบาลตำบลหนองแก ยุทธศาสตร์ที่ ๔ การพัฒนาด้านการสาธารณสุข คุณภาพชีวิตและคุณค่าทางสังคม

ความพึงพอใจต่อด้านต่าง ๆ	คะแนนเฉลี่ยที่ได้แต่ละข้อ (คะแนนเต็ม ๑๐ คะแนน)
๑. มีการเปิดโอกาสให้ประชาชนมีส่วนร่วมรับฟังปัญหา ร่วมแสดงความคิดเห็น ร่วมตัดสินใจ ร่วมกิจกรรม และร่วมรับผลประโยชน์ ในโครงการ / กิจกรรม	๙.๕๐
๒. มีการประชาสัมพันธ์ให้ประชาชนรับรู้ข้อมูลของโครงการ / กิจกรรม	๙.๔๑
๓. มีการเปิดโอกาสให้ประชาชนแสดงความคิดเห็นในโครงการ / กิจกรรม	๙.๔๓
๔. มีการรายงานผลการดำเนินงานโครงการ / กิจกรรม	๙.๕๐
๕. มีความโปร่งใสในการดำเนินงานโครงการ / กิจกรรม	๙.๔๓
๖. การดำเนินงานเป็นไปตามระยะเวลาที่กำหนด	๙.๔๘
๗. ผลการดำเนินงานโครงการ / กิจกรรมนำไปสู่การแก้ไขปัญหา	๙.๔๑
๘. ประโยชน์ที่ประชาชนได้รับการดำเนินโครงการ / กิจกรรม	๙.๔๓
๙. การแก้ไขปัญหาและการตอบสนองความต้องการของประชาชนอย่างน้อยเพียงใด	๙.๔๑
คะแนนเฉลี่ยรวมทั้งยุทธศาสตร์	๙.๔๔

จากตารางที่ ๙ พบว่า ประชาชนส่วนใหญ่มีความพึงพอใจต่อการบริหารงานของเทศบาลตำบลหนองแก ในยุทธศาสตร์ การพัฒนาด้านการสาธารณสุข คุณภาพชีวิตและคุณค่าทางสังคม ๓ ลำดับแรก ประกอบด้วยมีการเปิดโอกาสให้ประชาชนมีส่วนร่วมรับฟังปัญหา ร่วมแสดงความคิดเห็น ร่วมตัดสินใจ ร่วมกิจกรรม และร่วมรับผลประโยชน์ ในโครงการ / กิจกรรม , มีการรายงานผลการดำเนินงานโครงการ / กิจกรรม คิดเป็นร้อยละ ๙.๕๐ รองลงมาคือการดำเนินงานเป็นไปตามระยะเวลาที่กำหนด คิดเป็นร้อยละ ๙.๔๘ และมีการเปิดโอกาสให้ประชาชนแสดงความคิดเห็นในโครงการ / กิจกรรม , มีความโปร่งใสในการดำเนินงานโครงการ / กิจกรรม , ประโยชน์ที่ประชาชนได้รับการดำเนินโครงการ / กิจกรรม คิดเป็นร้อยละ ๙.๔๓ ตามลำดับ โดยคะแนนเฉลี่ยรวมทั้งยุทธศาสตร์ คิดเป็นร้อยละ ๙.๔๔

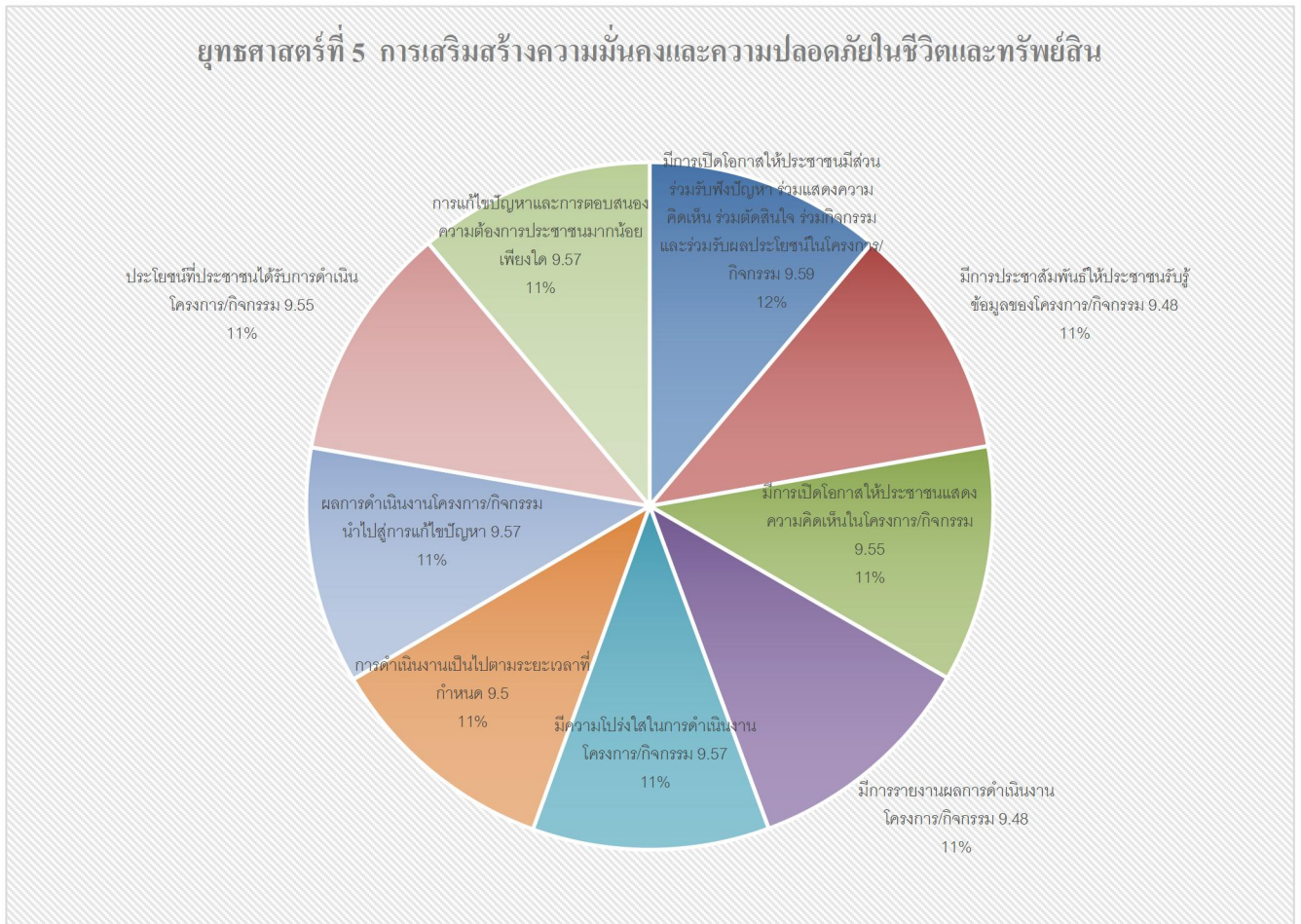


ตารางที่ ๑๐. แสดงค่าเฉลี่ยและร้อยละของความพึงพอใจในการบริหารงานของเทศบาลตำบลหนองแก
ยุทธศาสตร์ที่ ๕ การเสริมสร้างความมั่นคงและความปลอดภัยในชีวิตและทรัพย์สิน

ความพึงพอใจต่อด้านต่าง ๆ	คะแนนเฉลี่ยที่ได้แต่ละข้อ (คะแนนเต็ม ๑๐ คะแนน)
๑. มีการเปิดโอกาสให้ประชาชนมีส่วนร่วมรับฟังปัญหา ร่วมแสดงความคิดเห็น ร่วมตัดสินใจ ร่วมกิจกรรม และร่วมรับผลประโยชน์ ในโครงการ / กิจกรรม	๙.๕๙
๒. มีการประชาสัมพันธ์ให้ประชาชนรับรู้ข้อมูลของโครงการ / กิจกรรม	๙.๔๘
๓. มีการเปิดโอกาสให้ประชาชนแสดงความคิดเห็นในโครงการ / กิจกรรม	๙.๕๕
๔. มีการรายงานผลการดำเนินงานโครงการ / กิจกรรม	๙.๔๘
๕. มีความโปร่งใสในการดำเนินงานโครงการ / กิจกรรม	๙.๕๗
๖. การดำเนินงานเป็นไปตามระยะเวลาที่กำหนด	๙.๕๐
๗. ผลการดำเนินงานโครงการ / กิจกรรมนำไปสู่การแก้ไขปัญหา	๙.๕๗
๘. ประโยชน์ที่ประชาชนได้รับการดำเนินโครงการ / กิจกรรม	๙.๕๕
๙. การแก้ไขปัญหาและการตอบสนองความต้องการของประชาชนมากน้อยเพียงใด	๙.๕๗
คะแนนเฉลี่ยรวมทั้งยุทธศาสตร์	๙.๕๔

จากตารางที่ ๑๐ พบว่า ประชาชนส่วนใหญ่มีความพึงพอใจต่อการบริหารงานของเทศบาลตำบลหนองแก ในยุทธศาสตร์การเสริมสร้างความมั่นคงและความปลอดภัยในชีวิตและทรัพย์สิน ๓ ลำดับแรก ประกอบด้วยมีการเปิดโอกาสให้ประชาชนมีส่วนร่วมรับฟังปัญหา ร่วมแสดงความคิดเห็น ร่วมตัดสินใจ ร่วมกิจกรรม และร่วมรับผลประโยชน์ ในโครงการ / กิจกรรม คิดเป็นร้อยละ ๙.๕๙ รองลงมาคือ มีความโปร่งใสในการดำเนินงานโครงการ / กิจกรรม , ผลการดำเนินงานโครงการ / กิจกรรมนำไปสู่การแก้ไขปัญหา , การแก้ไขปัญหาและการตอบสนองความต้องการของประชาชนมากน้อยเพียงใด คิดเป็นร้อยละ ๙.๕๗ และมีการเปิดโอกาสให้ประชาชนแสดงความคิดเห็นในโครงการ / กิจกรรม , ประโยชน์ที่ประชาชนได้รับการดำเนินโครงการ / กิจกรรม คิดเป็นร้อยละ ๙.๕๕ ตามลำดับ โดยคะแนนเฉลี่ยรวมทั้งยุทธศาสตร์ คิดเป็นร้อยละ ๙.๕๔

ยุทธศาสตร์ที่ 5 การเสริมสร้างความมั่นคงและความปลอดภัยในชีวิตและทรัพย์สิน

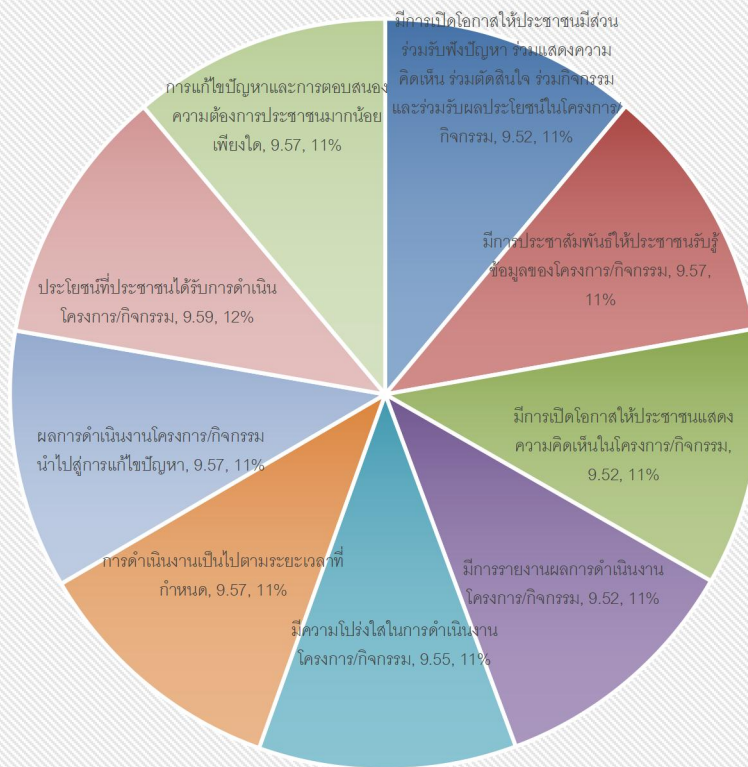


ตารางที่ ๑๑. แสดงค่าเฉลี่ยและร้อยละของความพึงพอใจในการบริหารงานของเทศบาลตำบลหนองแก
ยุทธศาสตร์ที่ ๖ การพัฒนาด้านการเมืองและการบริหารจัดการภายใต้หลักธรรมาภิบาล

ความพึงพอใจต่อด้านต่าง ๆ	คะแนนเฉลี่ยที่ได้แต่ละข้อ (คะแนนเต็ม ๑๐ คะแนน)
๑. มีการเปิดโอกาสให้ประชาชนมีส่วนร่วมรับฟังปัญหา ร่วมแสดงความคิดเห็น ร่วมตัดสินใจ ร่วมกิจกรรม และร่วมรับผลประโยชน์ ในโครงการ / กิจกรรม	๙.๕๒
๒. มีการประชาสัมพันธ์ให้ประชาชนรับรู้ข้อมูลของโครงการ / กิจกรรม	๙.๕๗
๓. มีการเปิดโอกาสให้ประชาชนแสดงความคิดเห็นในโครงการ / กิจกรรม	๙.๕๒
๔. มีการรายงานผลการดำเนินงานโครงการ / กิจกรรม	๙.๕๒
๕. มีความโปร่งใสในการดำเนินงานโครงการ / กิจกรรม	๙.๕๕
๖. การดำเนินงานเป็นไปตามระยะเวลาที่กำหนด	๙.๕๗
๗. ผลการดำเนินงานโครงการ / กิจกรรมนำไปสู่การแก้ไขปัญหา	๙.๕๗
๘. ประโยชน์ที่ประชาชนได้รับการดำเนินโครงการ / กิจกรรม	๙.๕๙
๙. การแก้ไขปัญหและการตอบสนองความต้องการของประชาชนมากน้อยเพียงใด	๙.๕๗
คะแนนเฉลี่ยรวมทั้งยุทธศาสตร์	๙.๕๕

จากตารางที่ ๑๑ พบว่า ประชาชนส่วนใหญ่มีความพึงพอใจต่อการบริหารงานของเทศบาลตำบลหนองแกในยุทธศาสตร์การพัฒนาด้านการเมืองและการบริหารจัดการภายใต้หลักธรรมาภิบาล ๓ ลำดับแรก ประกอบด้วยประโยชน์ที่ประชาชนได้รับการดำเนินโครงการ / กิจกรรม คิดเป็นร้อยละ ๙.๕๙ รองลงมาคือ มีการประชาสัมพันธ์ให้ประชาชนรับรู้ข้อมูลของโครงการ / กิจกรรม , การดำเนินงานเป็นไปตามระยะเวลาที่กำหนด , ผลการดำเนินงานโครงการ / กิจกรรมนำไปสู่การแก้ไขปัญหา , การแก้ไขปัญหและการตอบสนองความต้องการของประชาชนมากน้อยเพียงใด คิดเป็นร้อยละ ๙.๕๗ และมีความโปร่งใสในการดำเนินงานโครงการ / กิจกรรม คิดเป็นร้อยละ ๙.๕๕ ตามลำดับ โดยคะแนนเฉลี่ยรวมทั้งยุทธศาสตร์ คิดเป็นร้อยละ ๙.๕๕

ยุทธศาสตร์ที่ 6 การพัฒนาด้านการเมือง และการบริหารจัดการ
ภายใต้หลักธรรมาภิบาล



ตารางที่ ๑๒. แสดงค่าเฉลี่ยและร้อยละของความพึงพอใจในการบริหารงานของเทศบาลตำบลหนองแก
ยุทธศาสตร์ที่ ๗ การบริหารจัดการทรัพยากรธรรมชาติและสิ่งแวดล้อมเพื่อการพัฒนาอย่างยั่งยืน

ความพึงพอใจต่อด้านต่าง ๆ	คะแนนเฉลี่ยที่ได้แต่ละข้อ (คะแนนเต็ม ๑๐ คะแนน)
๑. มีการเปิดโอกาสให้ประชาชนมีส่วนร่วมรับฟังปัญหา ร่วมแสดงความคิดเห็น ร่วมตัดสินใจ ร่วมกิจกรรม และร่วมรับผลประโยชน์ ในโครงการ / กิจกรรม	๙.๕๗
๒. มีการประชาสัมพันธ์ให้ประชาชนรับรู้ข้อมูลของโครงการ / กิจกรรม	๙.๓๙
๓. มีการเปิดโอกาสให้ประชาชนแสดงความคิดเห็นในโครงการ / กิจกรรม	๙.๕๒
๔. มีการรายงานผลการดำเนินงานโครงการ / กิจกรรม	๙.๔๑
๕. มีความโปร่งใสในการดำเนินงานโครงการ / กิจกรรม	๙.๕๐
๖. การดำเนินงานเป็นไปตามระยะเวลาที่กำหนด	๙.๔๓
๗. ผลการดำเนินงานโครงการ / กิจกรรมนำไปสู่การแก้ไขปัญหา	๙.๕๐
๘. ประโยชน์ที่ประชาชนได้รับการดำเนินโครงการ / กิจกรรม	๙.๕๐
๙. การแก้ไขปัญหาและการตอบสนองความต้องการของประชาชนมากน้อยเพียงใด	๙.๕๒
คะแนนเฉลี่ยรวมทั้งยุทธศาสตร์	๙.๔๘

จากตารางที่ ๑๒ พบว่า ประชาชนส่วนใหญ่มีความพึงพอใจต่อการบริหารงานของเทศบาลตำบลหนองแกในยุทธศาสตร์การบริหารจัดการทรัพยากรธรรมชาติและสิ่งแวดล้อมเพื่อการพัฒนาอย่างยั่งยืน ๓ ลำดับแรก ประกอบด้วยมีการเปิดโอกาสให้ประชาชนมีส่วนร่วมรับฟังปัญหา ร่วมแสดงความคิดเห็น ร่วมตัดสินใจ ร่วมกิจกรรม และร่วมรับผลประโยชน์ ในโครงการ / กิจกรรม คิดเป็นร้อยละ ๙.๕๗ รองลงมาคือ มีการเปิดโอกาสให้ประชาชนแสดงความคิดเห็นในโครงการ / กิจกรรม , การแก้ไขปัญหาและการตอบสนองความต้องการของประชาชนมากน้อยเพียงใด คิดเป็นร้อยละ ๙.๕๒ และมีความโปร่งใสในการดำเนินงานโครงการ / กิจกรรม , ผลการดำเนินงานโครงการ / กิจกรรมนำไปสู่การแก้ไขปัญหา , ประโยชน์ที่ประชาชนได้รับการดำเนินโครงการ / กิจกรรม คิดเป็นร้อยละ ๙.๕๐ ตามลำดับ โดยคะแนนเฉลี่ยรวมทั้งยุทธศาสตร์คิดเป็นร้อยละ ๙.๔๘

ยุทธศาสตร์ที่ 7 การบริหารจัดการทรัพยากรธรรมชาติและสิ่งแวดล้อม เพื่อการพัฒนาอย่างยั่งยืน



สรุปความพึงพอใจของประชาชนตามลำดับ แยกตามยุทธศาสตร์ ดังนี้

๑. ยุทธศาสตร์การพัฒนาด้านการเมืองและการบริหารจัดการภายใต้หลักธรรมาภิบาล คิดเป็นร้อยละ ๙.๔๓
๒. ยุทธศาสตร์การเสริมสร้างทุนทางสังคมให้เข้มแข็งและส่งเสริมพัฒนาเศรษฐกิจชุมชนภายใต้หลักปรัชญาเศรษฐกิจพอเพียง คิดเป็นร้อยละ ๙.๔๙
๓. ยุทธศาสตร์การพัฒนาด้านโครงสร้างพื้นฐาน สาธารณูปโภค สาธารณูปการให้ได้มาตรฐานทั่วถึงและเพียงพอ คิดเป็นร้อยละ ๙.๔๗
๔. ยุทธศาสตร์การบริหารจัดการทรัพยากรธรรมชาติและสิ่งแวดล้อมเพื่อการพัฒนาอย่างยั่งยืน คิดเป็นร้อยละ ๙.๔๔
๕. ยุทธศาสตร์การเสริมสร้างความมั่นคงและความปลอดภัยในชีวิตและทรัพย์สิน คิดเป็นร้อยละ ๙.๕๔
๖. ยุทธศาสตร์การพัฒนาด้านสาธารณสุข คุณภาพชีวิตและคุณค่าทางสังคม คิดเป็นร้อยละ ๙.๕๕
๗. ยุทธศาสตร์การพัฒนาการศึกษา สังคม วัฒนธรรม กีฬาและนันทนาการ คิดเป็นร้อยละ ๙.๔๘

สรุปความพึงพอใจของประชาชนในภาพรวมตามลำดับ แยกตามยุทธศาสตร์

